

B II 7 - j/00 Nr. 779

Preis EUR 6,09

Bestell-Nr. B 2700j

Ausgegeben im

Juli 2001

**Die beruflichen Schulen in Bayern
Schuljahr 2000/01**

Berufsschulen für Behinderte

Stand: 15. Oktober 2000

Inhaltsübersicht

Seite

Textteil

| | |
|--|---|
| Vorbemerkung | 3 |
| Textliche Zusammenfassung der Ergebnisse | 3 |

Schaubilder

| | |
|---|---|
| Schüler und Lehrkräfte an den Berufsschulen für Behinderte seit 1980/81..... | 5 |
| Schüler an Berufsschulen für Behinderte in der Verteilung nach Berufsfeldern | 6 |
| Schüler an Berufsschulen für Behinderte in den dreißig am stärksten besetzten Ausbildungsberufen, Berufsvorbereitungsjahren und Berufsgrundschuljahren | 6 |

Tabellenteil

| | |
|---|---|
| 1. Eckdaten der Berufsschulen für Behinderte seit 1986/87 | 7 |
|---|---|

Schuljahr 1999/2000

| | |
|--|----|
| 2. Entlassene Schüler nach der Abschlußart | 8 |
| 3. Zu- und Abgang vollzeit- und teilzeitbeschäftigter Lehrkräfte und Änderungen zwischen über- und unterhältigem Beschäftigungsumfang | 10 |

Schuljahr 2000/01

Schulen

| | |
|--|----|
| 4. Schulorte, Schulen und Träger des Schulaufwands | 11 |
| 5. Schulen nach Regierungsbezirken | 11 |
| 6. Schulen nach Regionen | 12 |
| 7. Schulen nach Behinderungsarten | 12 |
| 8. Schulen nach der Klassenzahl | 13 |
| 9. Schulen nach der Schülerzahl | 13 |
| 10. Schulen, Klassen und Schüler nach Behinderungsarten und Regierungsbezirken | 14 |

Klassen

| | |
|--|----|
| 11. Klassen und Schüler nach Behinderungsarten und Jahrgangsstufen | 14 |
| 12. Klassen nach Behinderungsarten und ihre Schüler | 15 |
| 13. Klassen nach Jahrgangsstufen | 15 |
| 14. Klassen nach Klassenfrequenzgruppen und Jahrgangsstufen | 16 |
| 15. Klassen nach wöchentlich erteilten Unterrichtsstunden | 16 |
| 16. Klassen nach der Unterrichtsorganisation | 17 |
| 17. Fachklassen nach Jahrgangsstufen | 17 |
| 18. Klassen mit Blockunterricht nach Jahrgangsstufen | 18 |
| 19. Klassen mit Blockunterricht nach Unterrichtswochen und Anzahl der Blöcke | 18 |
| 20. Klassen nach Berufsfeldern und Jahrgangsstufen | 19 |

Schüler

| | |
|---|----|
| 21. Schüler nach Jahrgangsstufen | 20 |
| 22. Schüler nach wöchentlich erteilten Unterrichtsstunden | 20 |
| 23. Schüler nach der Unterrichtsorganisation | 21 |
| 24. Schüler nach dem Gastschulverhältnis | 21 |
| 25. Aussiedlerschüler | 21 |
| 26. Ausländische Schüler nach dem Herkunftsland (Staatsangehörigkeit)..... | 22 |
| 27. Schüler nach Geburtsjahren | 23 |
| 28. Schüler, die Wahlunterricht erhalten | 23 |
| 29. Klassen und Schüler des Berufsgrundschuljahres | 23 |
| 30. Schüler nach schulischer Vorbildung | 24 |
| 31. Schüler nach Berufsfeldern und Jahrgangsstufen | 25 |
| 32. Schüler nach Berufsgruppen und Jahrgangsstufen bzw. Regierungsbezirken | 26 |
| 33. Schüler nach Berufen und Jahrgangsstufen bzw. Regierungsbezirken | 28 |
| 34. Schüler mit Blockunterricht nach Berufen und Jahrgangsstufen bzw. Regierungsbezirken | 34 |

Lehrkräfte

| | |
|--|----|
| 35. Lehrkräfte sowie deren Stunden | 36 |
| 36. Mit Dienstbezügen abwesende Lehrkräfte | 36 |
| 37. Lehrkräfte mit Altersteilzeit in der Freistellungsphase des Blockmodells | 37 |
| 38. Vollzeit- und teilzeitbeschäftigte Lehrkräfte nach Lehramt und Schulträger | 37 |
| 39. Vollzeit- und teilzeitbeschäftigte Lehrkräfte nach Lehramt und Altersgruppen | 38 |

Vorbemerkung

Der vorliegende Bericht enthält die Ergebnisse der Erhebung an den Berufsschulen für Behinderte für das Schuljahr 2000/01. Stichtag der Erhebung war der 15. Oktober 2000. In der folgenden textlichen Zusammenfassung wird die aktuelle Situation an den Berufsschulen für Behinderte an Hand wichtiger Eckdaten dargestellt. Im anschließenden Tabellenteil (S. 7 ff.) werden die Ergebnisse, z. T. im Zeitvergleich, vollständig ausgewiesen. Das Anschriftenverzeichnis der Berufsschulen für Behinderte sowie eine Auflistung der anerkannten Ausbildungsberufe mit Angabe der Schulen, an denen sie geführt werden, sind in einem eigenen Verzeichnis Berufsschulen für Behinderte¹⁾ ausgewiesen.

Textliche Zusammenfassung der Ergebnisse

Schulen

Nach Art. 20 des Bayerischen Gesetzes über das Erziehungs- und Unterrichtswesen (BayEUG) i. d. F. der Bekanntmachung vom 31. Mai 2000 (GVBl S.414, BayRS 2230-1-1-UK), berichtigt am 14. August 2000 (GVBl S.632), sind Berufsschulen für Behinderte bestimmt für Schüler, die in ihrer Entwicklung oder in ihrem Lernen so beeinträchtigt sind, daß sie an den allgemeinen Berufsschulen auch mit sonderpädagogischen Fördermaßnahmen nicht mit hinreichender Aussicht auf Erfolg erzogen und unterrichtet werden können. Soweit es die Art der Behinderung zuläßt, vermitteln die Berufsschulen für Behinderte Abschlüsse, die denjenigen an Berufsschulen gleichwertig sind.

Im Schuljahr 2000/01 gab es in Bayern 49 Berufsschulen für Behinderte, darunter 43 private. Sie verteilten sich einschließlich der 18 Außenstellen auf 56 Schulorte.

Klassen

Im Herbst 2000 wurden 1 355 Klassen an Berufsschulen für Behinderte gebildet, das waren 29 oder 2,2 % mehr als 1999. Die durchschnittliche Klassenstärke ist genauso groß wie im vergangenen Schuljahr (10,2).

Mehr als die Hälfte (739) der Klassen waren als Fachklassen für einen oder mehrere verwandte Ausbildungsberufe eingerichtet. In 51 Klassen wurden Jungarbeiter unterrichtet. An 10 Berufsschulen für Behinderte wurde in 21 Klassen des Berufsgrundschuljahres eine berufliche Grundbildung im Vollzeitunterricht vermittelt; außerdem bestanden an 36 Berufsschulen für Behinderte wie im Vorjahr 190 Klassen des Berufsvorbereitungsjahres, in denen Jugendliche im Vollzeitunterricht auf eine Berufsausbildung oder für den Eintritt in das Berufsleben vorbereitet wurden (§ 10 Abs. 1 BSO-B²⁾). Ferner wurden an 27 Schulen zusammen 116 (Vorjahr: 120) Klassen des Berufsgrundbildungsjahres in kooperativer Form geführt.

In 996 Klassen, das waren 73,5 % aller Klassen an Berufsschulen für Behinderte, wurde Teilzeitunterricht erteilt, 211 Klassen erhielten Vollzeitunterricht und 148 Klassen waren im Blockunterricht.

1) Bestellnummer B 27006

2) Schulordnung für die Berufsschulen für Behinderte vom 10. August 1989 (GVBl S. 421, BayRS 2233-2-2-UK), zuletzt geändert durch Verordnung vom 31. August 1998 (GVBl S. 656).

Schüler

Im Herbst 2000 wurden an den Berufsschulen für Behinderte insgesamt 13 825 Schüler unterrichtet, das waren 149 oder 1,1 % mehr als im Vorjahr. Darunter befanden sich 4 461 oder 32,3 % Mädchen. Die Zahl der Schülerinnen an Berufsschulen für Behinderte stieg um 0,5 %, während die Anzahl der Knaben um 1,4 % höher war als im Vorjahr. 86,5 % aller Schüler an Berufsschulen für Behinderte besuchten private Schulen, 6,1 % wurden in kommunalen und 7,4 % in staatlichen Berufsschulen für Behinderte unterrichtet. 12 163 bzw. 88,0 % der Schüler waren in Klassen für individuell Lerngeförderte. 6 521 bzw. 47,2 % (Vorjahr: 46,8 %) aller Schüler an Berufsschulen für Behinderte besuchten eine Fachklasse für einen oder mehrere verwandte Ausbildungsberufe. Die Zahl der Schüler im Berufsvorbereitungsjahr fiel gegenüber dem Vorjahr um 69 (3,1 %) auf 2 132 und stieg im Berufsgrundschuljahr um 5 (2,5 %) auf 203, während gleichzeitig 1 102 Schüler, das sind 62 weniger als im Vorjahr, ein kooperatives Berufsgrundbildungsjahr besuchten. Die Zahl der Schüler in den Jungarbeiterklassen stieg um 212 (26,7 %) auf 1005, in den Förderlehrgängen minderte sie sich um 60 (2,1 %) auf 2 862. 10 056 (Vorjahr: 9 858) Schüler erhielten wöchentlichen Teilzeitunterricht, 1 434 (Vorjahr: 1 419) nahmen am Blockunterricht teil und 2 335 (Vorjahr: 2 399) Schüler besuchten ein Vollzeitunterrichtsjahr.

Im Zeitraum vom 16. Oktober 1999 bis 15. Oktober 2000 wurden 5 169 Schüler aus Berufsschulen für Behinderte entlassen. Von ihnen hatten sich 2 880 (Vorjahr: 2 622) der Abschlußprüfung unterzogen, bei der 88,0 % aller Teilnehmer bzw. 87,1 % der ausländischen Prüflinge erfolgreich waren und ein Abschlußzeugnis erhielten. 1 539 Schüler (Vorjahr: 1 361) schlossen ein Berufsvorbereitungsjahr und 47 (Vorjahr: 55) ein Berufsgrundschuljahr ab; 703 (Vorjahr: 701) verließen die Schulen mit einer Bescheinigung gemäß § 28 Abs. 2 Sätze 4 und 5 BSO-B¹⁾.

Die Anzahl der ausländischen Schüler ist gegenüber dem Vorjahr um 109 bzw. 5,5 % auf 1 870 gesunken; der Ausländeranteil minderte sich gegenüber dem Herbst 1999 (13,5 %). Die zahlenmäßig größten Gruppen stellten die Schüler aus der Türkei (762 bzw. 40,8 %), aus Jugoslawien (248 bzw. 13,3 %), Italien (182 bzw. 9,7 %) sowie aus Griechenland (82 bzw. 4,4 %).

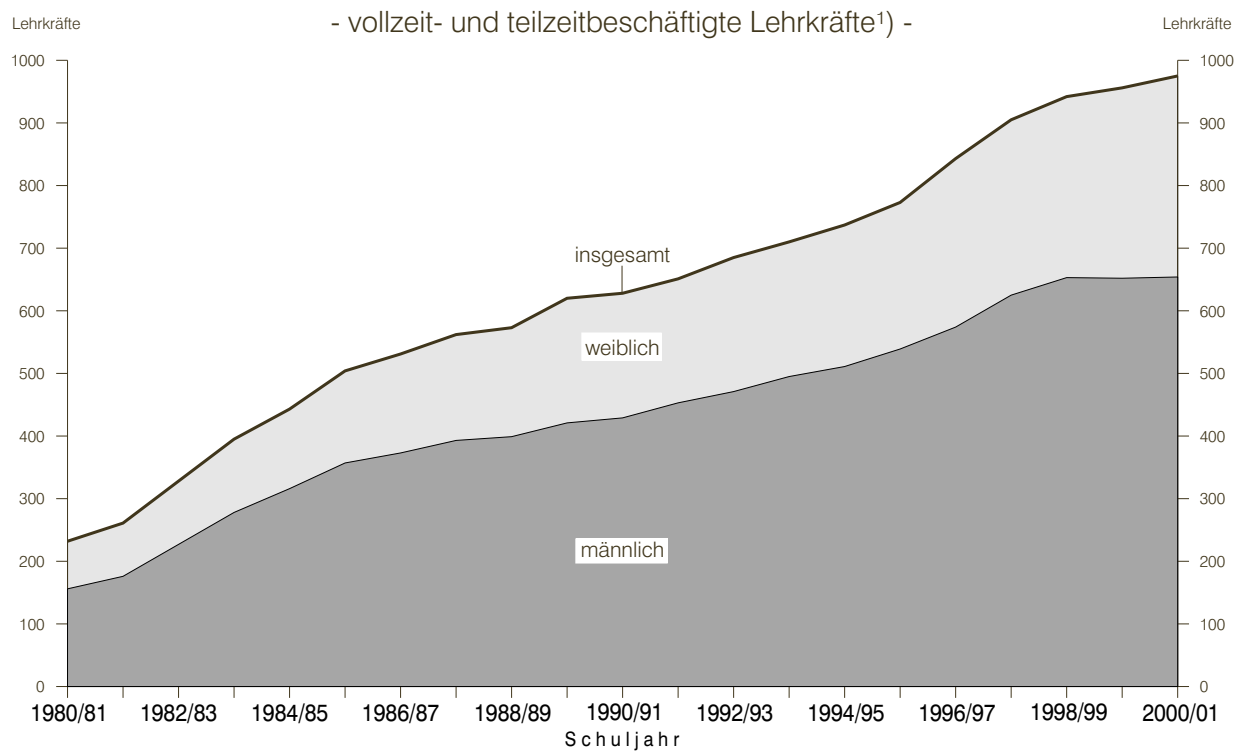
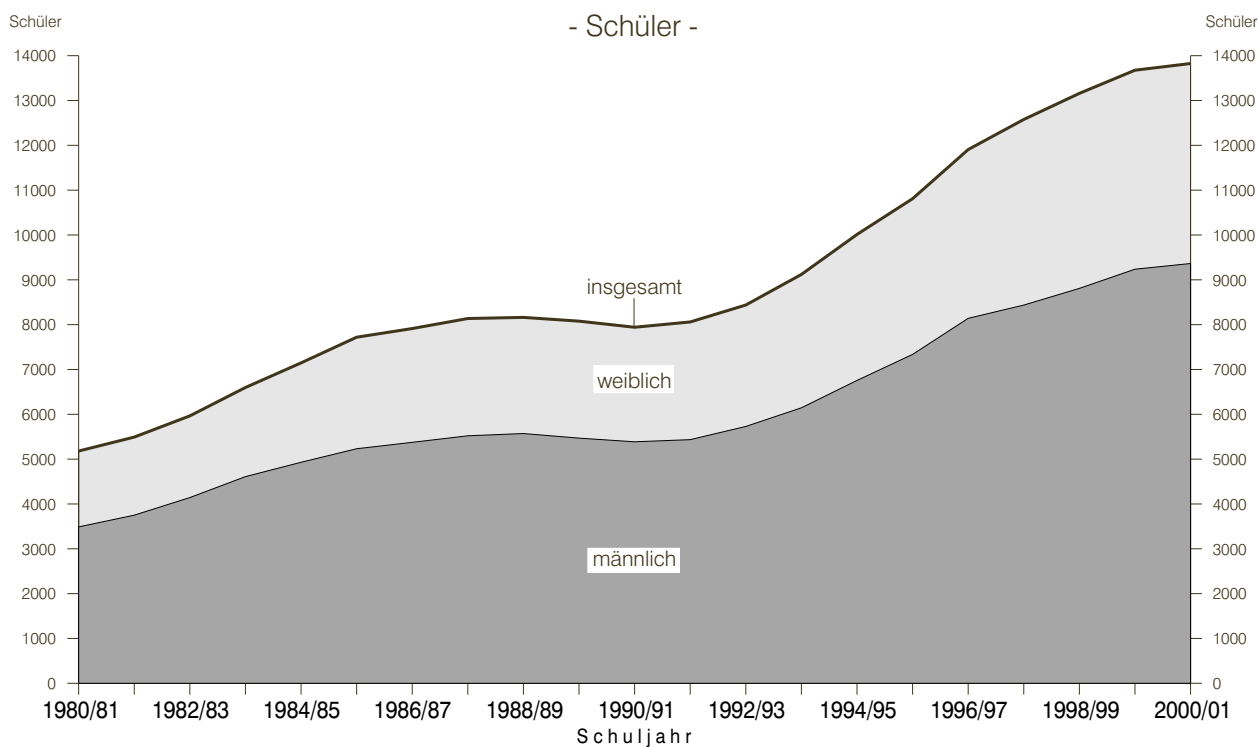
Lehrkräfte

Im Herbst 2000 waren an den Berufsschulen für Behinderte 975 (Vorjahr: 956) vollzeit- und teilzeitbeschäftigte Lehrkräfte²⁾ beschäftigt; darunter waren 158 (Vorjahr: 137) mit mindestens der Hälfte der Unterrichtspflichtzeit teilzeitbeschäftigt. In der Gesamtzahl 975 sind nur Lehrkräfte enthalten, die ausschließlich oder überwiegend an einer Berufsschule für Behinderte tätig waren. Unter den Lehrkräften überwogen die männlichen mit 67,1 %. Zwei der 975 vollzeit- und teilzeitbeschäftigten Lehrkräfte waren Ausländer. In 379 Fällen wurde von Lehrkräften Unterricht im Rahmen von Mehrarbeit oder Überstunden sowie im Umfang von jeweils weniger als der halben Unterrichtspflichtzeit erteilt. In 118 weiteren Fällen leisteten vollzeit- und teilzeitbeschäftigte Lehrkräfte den geringeren Teil ihrer Unterrichtspflichtzeit an Berufsschulen für Behinderte ab. Alle Lehrpersonen zusammen erteilten in einer normalen Schulwoche ohne Anrechnungs- und Ermäßigungsstunden insgesamt 23 220 Unterrichtsstunden; das waren 216 (bzw. 0,9 %) Stunden mehr als im Vorjahr.

1) Schulordnung für die Berufsschulen für Behinderte vom 10. August 1989 (GVBl S. 421, BayRS 2233-2-2-UK), zuletzt geändert durch Verordnung vom 31. August 1998 (GVBl S. 656). -

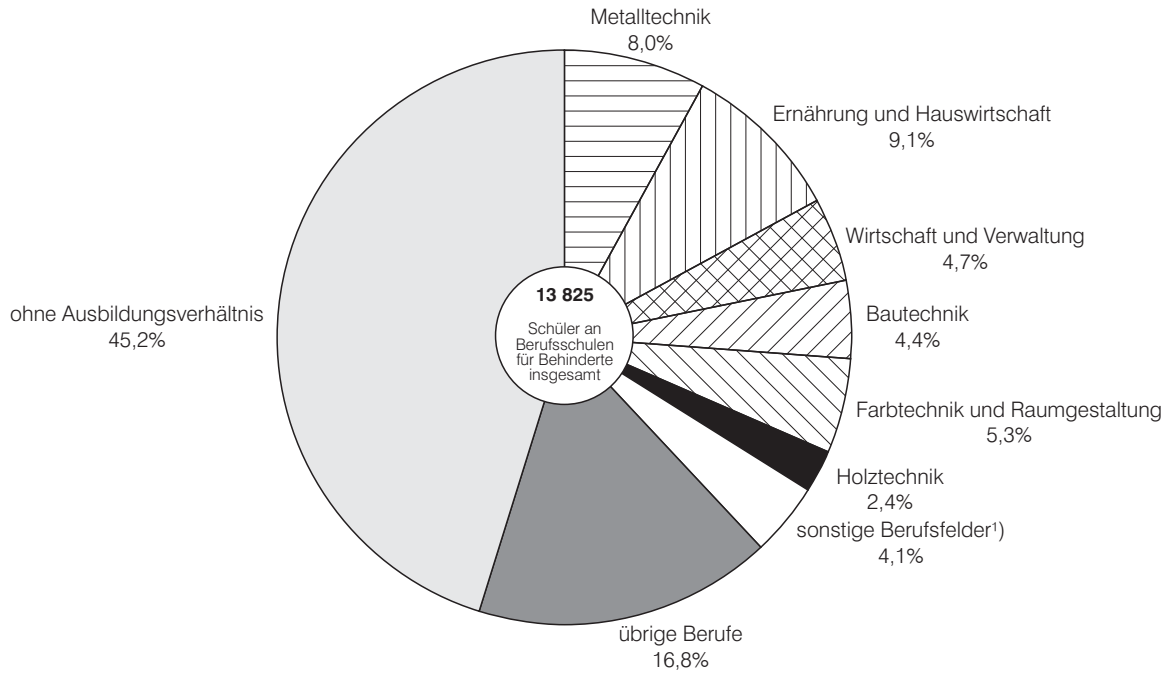
2) Teilzeitbeschäftigt sind Lehrkräfte mit mindestens der Hälfte der Unterrichtspflichtzeit.

Schüler und Lehrkräfte an den Berufsschulen für Behinderte in Bayern seit 1980/81



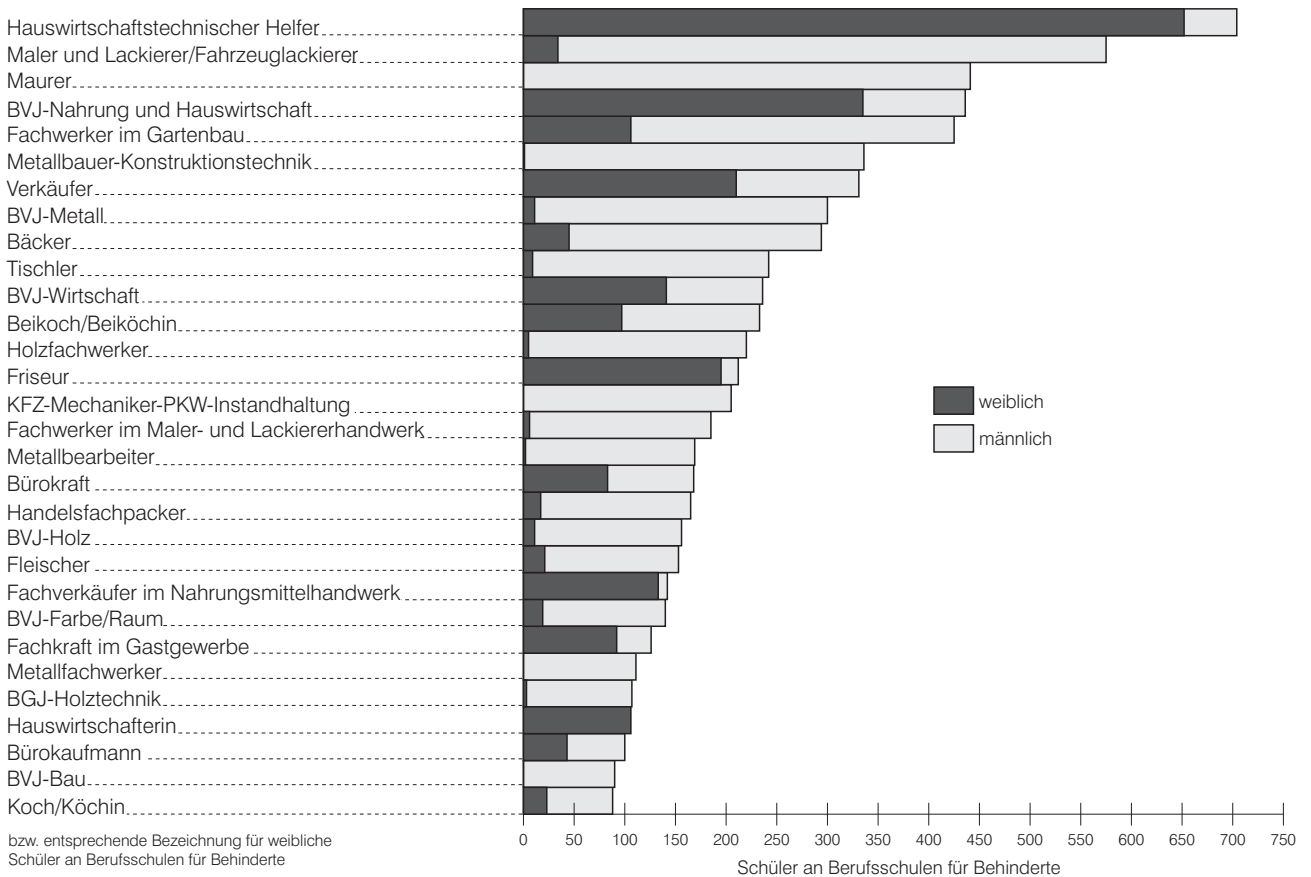
¹⁾ Teilzeitbeschäftigte Lehrkräfte mit mindestens der Hälfte der Unterrichtspflichtzeit; bis 1990/91 hauptamtliche und hauptberufliche Lehrkräfte.

Schüler an Berufsschulen für Behinderte in der Verteilung nach Berufsfeldern in Bayern im Schuljahr 2000/01



¹⁾ Körperpflege 1,5%, Agrarwirtschaft 0,8%, Elektrotechnik 0,8%, Drucktechnik 0,6%, Textiltechnik und Bekleidung 0,4%

Schüler an Berufsschulen für Behinderte in den dreißig am stärksten besetzten Ausbildungsberufen, Berufsvorbereitungsjahren und Berufsgrundschuljahren in Bayern im Schuljahr 2000/01



bzw. entsprechende Bezeichnung für weibliche Schüler an Berufsschulen für Behinderte

Schüler an Berufsschulen für Behinderte

Tabelle 1. Eckdaten der Berufsschulen für Behinderte in Bayern seit 1986/87

| Schuljahr | Schulen | Klassen | Schüler | | | Vollzeit- und teilzeitbeschäftigte Lehrkräfte ¹⁾ | | |
|--|-----------|--------------|--------------|--------------|---------------|---|------------|------------|
| | | | männlich | weiblich | insgesamt | männlich | weiblich | insgesamt |
| Staatliche Berufsschulen für Behinderte | | | | | | | | |
| 1986/87 | 3 | 8 | 45 | 22 | 67 | 4 | 2 | 6 |
| 1987/88 | 2 | 4 | 17 | 13 | 30 | - | - | - |
| 1988/89 | 2 | 4 | 23 | 8 | 31 | 1 | - | 1 |
| 1989/90 | 3 | 6 | 31 | 19 | 50 | 1 | 1 | 2 |
| 1990/91 | 3 | 7 | 30 | 17 | 47 | 1 | - | 1 |
| 1991/92 | 3 | 7 | 26 | 12 | 38 | 1 | - | 1 |
| 1992/93 | 3 | 7 | 33 | 8 | 41 | 2 | 1 | 3 |
| 1993/94 | 3 | 6 | 19 | 13 | 32 | 2 | 1 | 3 |
| 1994/95 | 3 | 6 | 27 | 12 | 39 | 2 | 1 | 3 |
| 1995/96 | 2 | 3 | 18 | 7 | 25 | 1 | - | 1 |
| 1996/97 | 2 | 7 | 43 | 20 | 63 | 4 | 3 | 7 |
| 1997/98 | 2 | 7 | 52 | 22 | 74 | 3 | 2 | 5 |
| 1998/99 | 2 | 8 | 56 | 31 | 87 | 3 | 1 | 4 |
| 1999/2000 | 2 | 8 | 71 | 25 | 96 | 2 | 2 | 4 |
| 2000/01²⁾ | 3 | 76 | 673 | 346 | 1 019 | 76 | 27 | 54 |
| Kommunale Berufsschulen für Behinderte | | | | | | | | |
| 1986/87 | 3 | 115 | 603 | 410 | 1 013 | 50 | 22 | 72 |
| 1987/88 | 3 | 121 | 653 | 417 | 1 070 | 59 | 27 | 86 |
| 1988/89 | 4 | 131 | 713 | 471 | 1 184 | 64 | 32 | 96 |
| 1989/90 | 3 | 135 | 655 | 429 | 1 084 | 64 | 35 | 99 |
| 1990/91 | 3 | 119 | 653 | 414 | 1 067 | 64 | 35 | 99 |
| 1991/92 | 3 | 123 | 667 | 447 | 1 114 | 67 | 34 | 101 |
| 1992/93 | 3 | 126 | 661 | 446 | 1 107 | 70 | 33 | 103 |
| 1993/94 | 3 | 132 | 673 | 482 | 1 155 | 69 | 31 | 100 |
| 1994/95 | 3 | 125 | 737 | 486 | 1 223 | 67 | 32 | 99 |
| 1995/96 | 3 | 127 | 749 | 496 | 1 245 | 67 | 36 | 103 |
| 1996/97 | 3 | 134 | 840 | 522 | 1 362 | 69 | 37 | 106 |
| 1997/98 | 3 | 150 | 927 | 650 | 1 577 | 72 | 41 | 113 |
| 1998/99 | 3 | 155 | 958 | 638 | 1 596 | 75 | 40 | 115 |
| 1999/2000 | 3 | 161 | 1 042 | 691 | 1 733 | 75 | 43 | 118 |
| 2000/01²⁾ | 3 | 93 | 468 | 376 | 844 | 46 | 23 | 69 |
| Private Berufsschulen für Behinderte | | | | | | | | |
| 1986/87 | 48 | 748 | 4 727 | 2 106 | 6 833 | 319 | 134 | 453 |
| 1987/88 | 46 | 749 | 4 851 | 2 186 | 7 037 | 334 | 142 | 476 |
| 1988/89 | 45 | 766 | 4 835 | 2 112 | 6 947 | 334 | 142 | 476 |
| 1989/90 | 47 | 791 | 4 783 | 2 161 | 6 944 | 356 | 163 | 519 |
| 1990/91 | 46 | 776 | 4 704 | 2 124 | 6 828 | 364 | 164 | 528 |
| 1991/92 | 44 | 802 | 4 742 | 2 166 | 6 908 | 385 | 164 | 549 |
| 1992/93 | 43 | 838 | 5 035 | 2 255 | 7 290 | 399 | 180 | 579 |
| 1993/94 | 40 | 873 | 5 453 | 2 480 | 7 933 | 424 | 183 | 607 |
| 1994/95 | 43 | 925 | 5 992 | 2 758 | 8 750 | 442 | 193 | 635 |
| 1995/96 | 43 | 968 | 6 569 | 2 971 | 9 540 | 471 | 198 | 669 |
| 1996/97 | 43 | 1 023 | 7 258 | 3 223 | 10 481 | 501 | 229 | 730 |
| 1997/98 | 42 | 1 084 | 7 458 | 3 468 | 10 926 | 550 | 237 | 787 |
| 1998/99 | 42 | 1 110 | 7 795 | 3 681 | 11 476 | 575 | 248 | 823 |
| 1999/2000 | 42 | 1 157 | 8 124 | 3 723 | 11 847 | 575 | 259 | 834 |
| 2000/01 | 43 | 1 186 | 8 223 | 3 739 | 11 962 | 581 | 271 | 852 |
| Berufsschulen für Behinderte insgesamt | | | | | | | | |
| 1986/87 | 54 | 871 | 5 375 | 2 538 | 7 913 | 373 | 158 | 531 |
| 1987/88 | 51 | 874 | 5 521 | 2 616 | 8 137 | 393 | 169 | 562 |
| 1988/89 | 51 | 901 | 5 571 | 2 591 | 8 162 | 399 | 174 | 573 |
| 1989/90 | 53 | 932 | 5 469 | 2 609 | 8 078 | 421 | 199 | 620 |
| 1990/91 | 52 | 902 | 5 387 | 2 555 | 7 942 | 429 | 199 | 628 |
| 1991/92 | 50 | 932 | 5 435 | 2 625 | 8 060 | 453 | 198 | 651 |
| 1992/93 | 49 | 971 | 5 729 | 2 709 | 8 438 | 471 | 214 | 685 |
| 1993/94 | 46 | 1 011 | 6 145 | 2 975 | 9 120 | 495 | 215 | 710 |
| 1994/95 | 49 | 1 056 | 6 756 | 3 256 | 10 012 | 511 | 226 | 737 |
| 1995/96 | 48 | 1 098 | 7 336 | 3 474 | 10 810 | 539 | 234 | 773 |
| 1996/97 | 48 | 1 164 | 8 141 | 3 765 | 11 906 | 574 | 269 | 843 |
| 1997/98 | 47 | 1 241 | 8 437 | 4 140 | 12 577 | 625 | 280 | 905 |
| 1998/99 | 47 | 1 273 | 8 809 | 4 350 | 13 159 | 653 | 289 | 942 |
| 1999/2000 | 47 | 1 326 | 9 237 | 4 439 | 13 676 | 652 | 304 | 956 |
| 2000/01 | 49 | 1 355 | 9 364 | 4 461 | 13 825 | 654 | 321 | 975 |

1) Bis 1990/91 hauptamtliche und hauptberufliche Lehrkräfte. Nur Lehrkräfte, die ausschl. oder überwiegend an einer Berufsschule für Behinderte beschäftigt waren, sowie ab 1987/88 einschl. der mit Dienstbezügen abwesenden Lehrkräfte (z. B. wegen längerer Krankheit, Kur oder Mutterschutzfrist). Teilzeitbeschäftigt sind Lehrkräfte mit mindestens der Hälfte (bei angestellten Lehrkräften bis 1988/89 mit 18/40, 1989/90 mit 18/39 und ab 1990/91 mit 18/38,5) der Unterrichtspflichtzeit.

2) Durch die Teilung der kommunalen Berufsschule zur Individuellen Lernförderung am Berufsausbildungswerk in Schwaig (Schulnummer 6331) in die staatliche Berufsschule zur individuellen Lernförderung am Berufsausbildungswerk Mittelfranken in Ansbach (6069), die kommunale Berufsschule zur individuellen Lernförderung am Berufsausbildungswerk Mittelfranken in Nürnberg (6331) und in die staatliche Berufsschule zur individuellen Lernförderung Nürnberg/Schwaig in Nürnberg (6409) ist die zahlenmäßige Entwicklung der staatlichen und kommunalen Berufsschulen für Behinderte zum Vorjahr zu erklären.

Tabelle 2. Aus Berufsschulen für Behinderte entlassene Schüler in Bayern

| Lfd. Nr. | Gebiet | Schul-träger | Entlassene Schüler | | | davon Schüler, | | | | | | | | |
|----------|-------------------------|----------------------------------|--------------------|--------------|--------------|---|-----------|------------|--------------------|-----------|-----------|-----------------------------|-----------|------------|
| | | | | | | während bzw. am Ende des 1. Schulhalbjahres mit | | | | | | | | |
| | | | männ-lich | weib-lich | ins-gesamt | Abschlußzeugnis | | | Entlassungszeugnis | | | Bescheinigung ¹⁾ | | |
| | | | männ-lich | weib-lich | zu-sammen | männ-lich | weib-lich | zu-sammen | männ-lich | weib-lich | zu-sammen | männ-lich | weib-lich | zu-sammen |
| 1 | Oberbayern | staatlich | 19 | 14 | 33 | - | - | - | - | - | - | - | - | - |
| 2 | | kommunal | 32 | 12 | 44 | 6 | 2 | 8 | - | - | - | - | - | - |
| 3 | | privat | 969 | 465 | 1 434 | 92 | 10 | 102 | 25 | 4 | 29 | 18 | 17 | 35 |
| 4 | | zusammen | 1 020 | 491 | 1 511 | 98 | 12 | 110 | 25 | 4 | 29 | 18 | 17 | 35 |
| 5 | Niederbayern | privat | 257 | 138 | 395 | 11 | 2 | 13 | 3 | - | 3 | 16 | 3 | 19 |
| 6 | Oberpfalz | privat | 175 | 119 | 294 | 22 | 3 | 25 | 2 | - | 2 | 5 | 13 | 18 |
| 7 | Oberfranken | staatlich | 44 | 8 | 52 | - | - | - | - | - | - | - | - | - |
| 8 | | privat | 282 | 160 | 442 | 6 | 2 | 8 | 1 | 1 | 2 | 5 | 2 | 7 |
| 9 | | zusammen | 326 | 168 | 494 | 6 | 2 | 8 | 1 | 1 | 2 | 5 | 2 | 7 |
| 10 | Mittelfranken | staatlich | 296 | 188 | 484 | 8 | - | 8 | - | - | - | - | - | - |
| 11 | | kommunal | 136 | 135 | 271 | 18 | 10 | 28 | - | 1 | 1 | - | - | - |
| 12 | | privat | 177 | 110 | 287 | 39 | 8 | 47 | 1 | - | 1 | 21 | 11 | 32 |
| 13 | | zusammen | 609 | 433 | 1 042 | 65 | 18 | 83 | 1 | 1 | 2 | 21 | 11 | 32 |
| 14 | Unterfranken | privat | 451 | 229 | 680 | 7 | 2 | 9 | - | - | - | 43 | 21 | 64 |
| 15 | Schwaben | privat | 509 | 244 | 753 | 42 | - | 42 | 4 | 5 | 9 | 22 | 6 | 28 |
| 16 | Bayern 1999/2000 | staatlich | 359 | 210 | 569 | 8 | - | 8 | - | - | - | - | - | - |
| 17 | | kommunal | 168 | 147 | 315 | 24 | 12 | 36 | - | 1 | 1 | - | - | - |
| 18 | | privat | 2 820 | 1 465 | 4 285 | 219 | 27 | 246 | 36 | 10 | 46 | 130 | 73 | 203 |
| 19 | | insgesamt | 3 347 | 1 822 | 5 169 | 251 | 39 | 290 | 36 | 11 | 47 | 130 | 73 | 203 |
| 20 | | und zwar Ausländer | . | . | 661 | . | . | 32 | . | . | 3 | . | . | 22 |
| 21 | | mit Haupt- schulab- schluß | 1 261 | 620 | 1 881 | 141 | 13 | 154 | - | - | - | - | - | - |
| 22 | 1998/99 | staatlich | 45 | 26 | 71 | - | - | - | - | - | - | - | - | - |
| 23 | | kommunal | 396 | 308 | 704 | 18 | 7 | 25 | 3 | 4 | 7 | 2 | 2 | 4 |
| 24 | | privat | 2 645 | 1 319 | 3 964 | 187 | 24 | 211 | 37 | 7 | 44 | 133 | 68 | 201 |
| 25 | | insgesamt | 3 086 | 1 653 | 4 739 | 205 | 31 | 236 | 40 | 11 | 51 | 135 | 70 | 205 |
| 26 | | und zwar Ausländer | . | . | 583 | . | . | 21 | . | . | 9 | . | . | 21 |
| 27 | | mit Haupt- schulab- schluß | 1 123 | 555 | 1 678 | 115 | 16 | 131 | - | - | - | - | - | - |

1) Schüler mit Bescheinigung gemäß § 28 Abs. 2 Sätze 4 und 5 Schulordnung für die Berufsschulen für Behinderte (BSO-B). - 2) Berufsvorbe-

1999/2000

im Zeitraum vom 16. Oktober 1999 bis 15. Oktober 2000

| die entlassen wurden | | | | | | | | | | | | | | | Lfd. Nr. |
|---|---------------|---------------|--------------------|---------------|---------------|-----------------------------|---------------|---------------|-------------------|---------------|---------------|---------------------|---------------|---------------|-------------|
| am Ende des Schuljahres bzw. während des 2. Schulhalbjahres mit | | | | | | | | | aus dem | | | | | | |
| Abschlußzeugnis | | | Entlassungszeugnis | | | Bescheinigung ¹⁾ | | | BVJ ²⁾ | | | BGJ-S ³⁾ | | | |
| männ- lich | weib- lich | zu- sammen | männ- lich | weib- lich | zu- sammen | männ- lich | weib- lich | zu- sammen | männ- lich | weib- lich | zu- sammen | männ- lich | weib- lich | zu- sammen | |
| 8 | 2 | 10 | 3 | 4 | 7 | 8 | 8 | 16 | - | - | - | - | - | - | 1 |
| 26 | 10 | 36 | - | - | - | - | - | - | - | - | - | - | - | - | 2 |
| 344 | 169 | 513 | 65 | 32 | 97 | 28 | 27 | 55 | 374 | 199 | 573 | 23 | 7 | 30 | 3 |
| 378 | 181 | 559 | 68 | 36 | 104 | 36 | 35 | 71 | 374 | 199 | 573 | 23 | 7 | 30 | 4 |
| 127 | 72 | 199 | 25 | 4 | 29 | 26 | 11 | 37 | 48 | 46 | 94 | 1 | - | 1 | 5 |
| 86 | 61 | 147 | 6 | 2 | 8 | 5 | 1 | 6 | 43 | 39 | 82 | 6 | - | 6 | 6 |
| 18 | - | 18 | - | - | - | - | - | - | 26 | 8 | 34 | - | - | - | 7 |
| 102 | 48 | 150 | 14 | 6 | 20 | 15 | 7 | 22 | 130 | 94 | 224 | 9 | - | 9 | 8 |
| 120 | 48 | 168 | 14 | 6 | 20 | 15 | 7 | 22 | 156 | 102 | 258 | 9 | - | 9 | 9 |
| 167 | 89 | 256 | - | - | - | - | - | - | 121 | 99 | 220 | - | - | - | 10 |
| 110 | 119 | 229 | 4 | 2 | 6 | 4 | 3 | 7 | - | - | - | - | - | - | 11 |
| 57 | 26 | 83 | 3 | - | 3 | 18 | 40 | 58 | 38 | 25 | 63 | - | - | - | 12 |
| 334 | 234 | 568 | 7 | 2 | 9 | 22 | 43 | 65 | 159 | 124 | 283 | - | - | - | 13 |
| 258 | 118 | 376 | 26 | 15 | 41 | 92 | 52 | 144 | 25 | 21 | 46 | - | - | - | 14 |
| 166 | 62 | 228 | 57 | 30 | 87 | 102 | 53 | 155 | 115 | 88 | 203 | 1 | - | 1 | 15 |
| 193 | 91 | 284 | 3 | 4 | 7 | 8 | 8 | 16 | 147 | 107 | 254 | - | - | - | 16 |
| 136 | 129 | 265 | 4 | 2 | 6 | 4 | 3 | 7 | - | - | - | - | - | - | 17 |
| 1 140 | 556 | 1 696 | 196 | 89 | 285 | 286 | 191 | 477 | 773 | 512 | 1 285 | 40 | 7 | 47 | 18 |
| 1 469 | 776 | 2 245 | 203 | 95 | 298 | 298 | 202 | 500 | 920 | 619 | 1 539 | 40 | 7 | 47 | 19 |
| . | . | 251 | . | . | 39 | . | . | 93 | . | . | 219 | . | . | 2 | 20 |
| 755 | 338 | 1 093 | - | - | - | - | - | - | 349 | 268 | 617 | 16 | 1 | 17 | 21 |
| 18 | 8 | 26 | 3 | 4 | 7 | - | - | - | 24 | 14 | 38 | - | - | - | 22 |
| 260 | 191 | 451 | 4 | 4 | 8 | 1 | 2 | 3 | 108 | 98 | 206 | - | - | - | 23 |
| 1 023 | 507 | 1 530 | 235 | 78 | 313 | 293 | 200 | 493 | 691 | 426 | 1 117 | 46 | 9 | 55 | 24 |
| 1 301 | 706 | 2 007 | 242 | 86 | 328 | 294 | 202 | 496 | 823 | 538 | 1 361 | 46 | 9 | 55 | 25 |
| . | . | 175 | . | . | 59 | . | . | 76 | . | . | 217 | . | . | 5 | 26 |
| 653 | 283 | 936 | - | - | - | - | - | - | 343 | 254 | 597 | 12 | 2 | 14 | 27 |

reitungsjahr. - 3) Berufsgrundschuljahr.

Tabelle 3. Zu- und Abgang vollzeit- und teilzeitbeschäftigter Lehrkräfte und Änderungen zwischen über- und unterhäufigem Beschäftigungsumfang in Bayern vom 16. Oktober 1999 bis 15. Oktober 2000

| Bestand Zugang - Abgang | Vollzeit- und teilzeit- beschäftigte Lehrkräfte ¹⁾ | | | davon an | | | | | |
|--|--|---------------|----------------|---------------|---------------|---------------|---------------|---------------|------------|
| | männ- lich | weib- lich | ins- gesamt | staatlichen | | kommunalen | | privaten | |
| | | | | Schulen | | | | | |
| | männ- lich | weib- lich | männ- lich | weib- lich | männ- lich | weib- lich | männ- lich | weib- lich | |
| Bestand am 15. Oktober 1999 | 652 | 304 | 956 | 2 | 2 | 75 | 43 | 575 | 259 |
| Zugänge | | | | | | | | | |
| Neueintritte in den Schuldienst | | | | | | | | | |
| unmittelbar nach der Prüfung | 14 | 14 | 28 | - | - | - | - | 14 | 14 |
| mit 2. Lehr- amtsprüfung nach vorheriger anderweitige Beschäftigung/befristeter Lehr- tätigkeit im Umfang von wenige als der halben Unterrichtspflichtzeit Arbeitslosigkeit | 1 | 5 | 6 | - | - | - | 1 | 1 | 4 |
| aus einem anderen Beruf (ohne Lehrerausbildung) | 19 | 5 | 24 | - | - | 1 | - | 18 | 5 |
| Übertritte bzw. Schulwechse | | | | | | | | | |
| aus einer anderen bayerischen Berufsschul für Behinderte | 47 | 31 | 78 | 32 | 29 | - | - | 15 | 2 |
| aus einer anderen bayerischen Schulart | 15 | 10 | 25 | - | 1 | - | 1 | 15 | 8 |
| aus dem Schuldienst eines anderen Bundeslandes | - | - | - | - | - | - | - | - | - |
| Wiedereintritte in den Schuldienst | | | | | | | | | |
| nach Erziehungsurlaub | - | 1 | 1 | - | - | - | - | - | 1 |
| nach Beurlaubung aus familienbezogenen Gründen | - | - | - | - | - | - | - | sobs | - |
| nach Beurlaubung aus arbeitsmarktbezogenen Gründen .. | - | 1 | 1 | - | 1 | - | - | - | - |
| nach vorübergehender unterhäufiger Teil zeitbeschäftigung | 1 | 3 | 4 | - | - | - | - | 1 | 3 |
| nach Auslandsschuldienst, nach Abordnung (außerhalb des Schuldienstes), nach Be urlaubung aus sonstigen Gründen | 3 | - | 3 | - | - | - | - | 3 | - |
| Sonstige Zugänge | 7 | 10 | 17 | - | - | - | - | 7 | 10 |
| Zugänge insgesamt | 107 | 80 | 187 | 32 | 31 | 1 | 2 | 74 | 47 |
| Abgänge | | | | | | | | | |
| Eintritte in den Ruhestand | | | | | | | | | |
| nach Erreichen der Altersgrenze | 3 | 1 | 4 | - | - | - | 1 | 3 | - |
| auf Antrag nach Vollendung des 63. Lebens jahres (bei Schwerbehinderten nach der 60. Lebensjahr) | 2 | 1 | 3 | - | - | - | - | 2 | 1 |
| wegen Dienstunfähigkeit vor Erreichen de Altersgrenze | 1 | - | 1 | - | - | - | - | 1 | - |
| Eintritte in die Freistellungsphase der Altersteilze im Blockmodell | 4 | - | 4 | - | - | 1 | - | 3 | - |
| Tod | 2 | - | 2 | 1 | - | - | - | 1 | - |
| Entlassung auf Antrag | 11 | 3 | 14 | - | - | - | - | 11 | 3 |
| Übertritte bzw. Schulwechse | | | | | | | | | |
| an eine andere bayerische Berufs schule für Behinderte | 54 | 32 | 86 | 5 | 6 | 28 | 21 | 21 | 5 |
| an eine andere bayerische Schulart | 13 | 16 | 29 | - | - | - | - | 13 | 16 |
| in den Schuldienst eines anderen Landes de Bundesgebiets | - | 1 | 1 | - | - | - | - | - | 1 |
| Befristete Abgänge | | | | | | | | | |
| wegen Erziehungsurlaub | - | 2 | 2 | - | - | - | - | - | 2 |
| wegen Beurlaubung aus familienbezogenen Gründen | - | 1 | 1 | - | - | - | - | - | 1 |
| wegen Beurlaubung aus arbeitsmarktbezogene Gründen | - | - | - | - | - | - | - | - | - |
| durch Unterschreitung des Beschäftigungsumfangs unter die Hälfte der vollen Unterrichtspflichtzeit | 2 | - | 2 | - | - | - | - | 2 | - |
| in den Auslandsschuldienst, Abordnung (außer halb des Schuldienstes), Beurlaubung aus sonstigen Gründen | 4 | - | 4 | - | - | - | - | 4 | - |
| Sonstige Abgänge | 9 | 6 | 15 | 1 | - | 1 | - | 7 | 6 |
| Abgänge insgesamt | 105 | 63 | 168 | 7 | 6 | 30 | 22 | 68 | 35 |
| Bestand am 15. Oktober 2000 | 654 | 321 | 975 | 27 | 27 | 46 | 23 | 581 | 271 |

1) Nur Lehrkräfte, die ausschl. oder überwiegend an einer Berufsschule für Behinderte tätig waren, einschl. der mit Dienstbezügen abwesenden Lehrkräfte (z. B. wegen längerer Krankheit, Kur oder Mutterschutzfrist). Teilzeitbeschäftigt sind Lehrkräfte mit mindestens der Hälfte der Unterrichtspflichtzeit.

Schuljahr 2000/01

Tabelle 4. Schulorte, Schulen und Träger des Schulaufwands der Berufsschulen für Behinderte in Bayern 2000/01

| Gebiet | Schul-träger | Schulorte insgesamt | Schulen mit Außen-stellen | Außen-stellen | Schulen insgesamt | davon mit dem Träger des Schulaufwands | | | | |
|---------------------|------------------|---------------------|---------------------------|---------------|-------------------|--|----------|------------|-----------|-----------------|
| | | | | | | Staat | Bezirk | Land-kreis | Ge-meinde | privater Träger |
| Oberbayern | kommunal | 1 | - | - | 1 | - | 1 | - | - | - |
| | privat | 14 | 4 | 4 | 12 | - | - | - | - | 12 |
| | zusammen | 14 | 4 | 4 | 13 | - | 1 | - | - | 12 |
| Niederbayern | privat | 7 | 2 | 2 | 5 | - | - | - | - | 5 |
| Oberpfalz | privat | 3 | - | - | 3 | - | - | - | - | 3 |
| Oberfranken | staatlich | 1 | - | - | 1 | - | - | 1 | - | - |
| | privat | 4 | - | - | 4 | - | - | - | - | 4 |
| | zusammen | 5 | - | - | 5 | - | - | 1 | - | 4 |
| Mittelfranken | staatlich | 9 | 2 | 7 | 2 | - | 2 | - | - | - |
| | kommunal | 2 | 1 | 1 | 2 | - | 2 | - | - | - |
| | privat | 5 | - | - | 6 | - | - | - | - | 6 |
| | zusammen | 13 | 3 | 8 | 10 | - | 4 | - | - | 6 |
| Unterfranken | privat | 7 | 1 | 3 | 6 | - | - | - | - | 6 |
| Schwaben | privat | 7 | 1 | 1 | 7 | - | - | - | - | 7 |
| Bayern | staatlich | 10 | 2 | 7 | 3 | - | 2 | 1 | - | - |
| | kommunal | 3 | 1 | 1 | 3 | - | 3 | - | - | - |
| | privat | 47 | 8 | 10 | 43 | - | - | - | - | 43 |
| | insgesamt | 56 | 11 | 18 | 49 | - | 5 | 1 | - | 43 |

Tabelle 5. Berufsschulen für Behinderte in Bayern 2000/01 nach Regierungsbezirken

| Gebiet | Schulträger | Schulen | Klassen | Schüler | | | Vollzeit- und teilzeit-beschäftigte Lehrkräfte ¹⁾ | | | Unterrichts-stunden sämtlicher Lehrkräfte pro Woche |
|---------------------|------------------|-----------|--------------|--------------|--------------|---------------|--|------------|------------|---|
| | | | | männ-lich | weib-lich | ins-gesamt | männ-lich | weib-lich | ins-gesamt | |
| Oberbayern | kommunal | 1 | 25 | 108 | 51 | 159 | 10 | 4 | 14 | 389 |
| | privat | 12 | 488 | 3 066 | 1 324 | 4 390 | 239 | 105 | 344 | 7 844 |
| | zusammen | 13 | 513 | 3 174 | 1 375 | 4 549 | 249 | 109 | 358 | 8 233 |
| Niederbayern | privat | 5 | 116 | 806 | 386 | 1 192 | 42 | 24 | 66 | 1 728 |
| Oberpfalz | privat | 3 | 73 | 681 | 223 | 904 | 52 | 18 | 70 | 1 625 |
| Oberfranken | staatlich | 1 | 5 | 40 | 18 | 58 | 2 | 2 | 4 | 106 |
| | privat | 4 | 104 | 625 | 301 | 926 | 62 | 31 | 93 | 2 057 |
| | zusammen | 5 | 109 | 665 | 319 | 984 | 64 | 33 | 97 | 2 163 |
| Mittelfranken | staatlich | 2 | 71 | 633 | 328 | 961 | 25 | 25 | 50 | 1 236 |
| | kommunal | 2 | 68 | 360 | 325 | 685 | 36 | 19 | 55 | 1 138 |
| | privat | 6 | 64 | 340 | 180 | 520 | 31 | 13 | 44 | 1 097 |
| | zusammen | 10 | 203 | 1 333 | 833 | 2 166 | 92 | 57 | 149 | 3 471 |
| Unterfranken | privat | 6 | 159 | 1 048 | 563 | 1 611 | 64 | 43 | 107 | 2 514 |
| Schwaben | privat | 7 | 182 | 1 657 | 762 | 2 419 | 91 | 37 | 128 | 3 486 |
| Bayern | staatlich | 3 | 76 | 673 | 346 | 1 019 | 27 | 27 | 54 | 1 342 |
| | kommunal | 3 | 93 | 468 | 376 | 844 | 46 | 23 | 69 | 1 527 |
| | privat | 43 | 1 186 | 8 223 | 3 739 | 11 962 | 581 | 271 | 852 | 20 351 |
| | insgesamt | 49 | 1 355 | 9 364 | 4 461 | 13 825 | 654 | 321 | 975 | 23 220 |

1) Nur Lehrkräfte, die ausschl. oder überwiegend an einer Berufsschule für Behinderte tätig waren, einschl. der mit Dienstbezügen abwesenden Lehrkräfte (z. B. wegen längerer Krankheit, Kur oder Mutterschutzfrist). Teilzeitbeschäftigt sind Lehrkräfte mit mindestens der Hälfte der Unterrichtspflichtzeit.

Tabelle 6. Berufsschulen für Behinderte in Bayern 2000/01 und 1999/2000 nach Regionen

| Region | Schuljahr 2000/01 | | | | Schuljahr 1999/2000 | | | |
|---|-------------------|--------------|---------------|--------------------------|---------------------|--------------|---------------|--------------------------|
| | Schulen | Klassen | Schüler | Lehrkräfte ¹⁾ | Schulen | Klassen | Schüler | Lehrkräfte ¹⁾ |
| Region 1 (Bayerischer Untermain) | 1 | 43 | 396 | 27 | 1 | 47 | 464 | 27 |
| Region 2 (Würzburg) | 3 | 64 | 736 | 46 | 3 | 63 | 737 | 45 |
| Region 3 (Main-Rhön) | 2 | 52 | 479 | 34 | 2 | 53 | 511 | 36 |
| Region 4 (Oberfranken-West) | 1 | 50 | 431 | 36 | 1 | 48 | 472 | 41 |
| Region 5 (Oberfranken-Ost) | 4 | 59 | 553 | 61 | 4 | 59 | 551 | 53 |
| Region 6 (Oberpfalz-Nord) | 2 | 72 | 885 | 69 | 2 | 62 | 814 | 65 |
| Region 7 (Industrieregion Mittelfranken) | 8 | 178 | 1 895 | 137 | 7 | 179 | 1 868 | 149 |
| Region 8 (Westmittelfranken) | 2 | 25 | 271 | 12 | 1 | 20 | 227 | - |
| Region 9 (Augsburg) | 3 | 103 | 1 386 | 72 | 3 | 101 | 1 355 | 79 |
| Region 10 (Ingolstadt) | 1 | 64 | 468 | 40 | 1 | 58 | 427 | 38 |
| Region 11 (Regensburg) | 2 | 46 | 457 | 25 | 2 | 44 | 461 | 27 |
| Region 12 (Donau-Wald) | 4 | 71 | 754 | 42 | 4 | 67 | 697 | 34 |
| Region 14 (München) | 9 | 270 | 2 212 | 168 | 10 | 268 | 2 225 | 166 |
| Region 15 (Donau-Ilter) | 3 | 61 | 789 | 40 | 2 | 61 | 789 | 31 |
| Region 16 (Allgäu) | 1 | 18 | 244 | 16 | 1 | 14 | 225 | 16 |
| Region 17 (Oberland) | 1 | 51 | 489 | 42 | 1 | 50 | 470 | 41 |
| Region 18 (Südostoberbayern) | 2 | 128 | 1 380 | 108 | 2 | 132 | 1 383 | 108 |
| Bayern | 49 | 1 355 | 13 825 | 975 | 47 | 1 326 | 13 676 | 956 |

1) Vollzeit- und teilzeitbeschäftigte Lehrkräfte, die ausschl. oder überwiegend an einer Berufsschule für Behinderte tätig waren, einschl. mit Dienstbezügen abwesenden Lehrkräfte (z. B. wegen längerer Krankheit, Kur oder Mutterschutzfrist). Teilzeitbeschäftigt sind Lehrkräfte mit mindestens der Hälfte der Unterrichtspflichtzeit.

Tabelle 7. Berufsschulen für Behinderte in Bayern 2000/01 nach Behinderungsarten

| Schule mit Schwerpunkt zur/für | Schulträger | Schulen | Klassen | Schüler | | | Vollzeit- und teilzeitbeschäftigte Lehrkräfte ¹⁾ | | | Unterrichtsstunden sämtlicher Lehrkräfte pro Woche |
|-----------------------------------|------------------|-----------|--------------|---------------|--------------|---------------|---|------------|------------|--|
| | | | | männlich | weiblich | insgesamt | männlich | weiblich | insgesamt | |
| Individuellen Lernförderung | staatlich | 3 | 76 | 673 | 346 | 1 019 | 27 | 27 | 54 | 1 342 |
| | kommunal | 1 | 36 | 209 | 227 | 436 | 17 | 13 | 30 | 612 |
| | privat | 28 | 1 001 | 7 363 | 3 345 | 10 708 | 509 | 232 | 741 | 17 671 |
| | zusammen | 32 | 1 113 | 8 245 | 3 918 | 12 163 | 553 | 272 | 825 | 19 625 |
| Körperbehinderte | privat | 6 | 98 | 593 | 275 | 868 | 41 | 23 | 64 | 1 374 |
| Gehörlose | kommunal | 1 | 32 | 151 | 98 | 249 | 19 | 6 | 25 | 526 |
| | privat | 1 | 9 | 16 | 13 | 29 | 5 | 3 | 8 | 208 |
| | zusammen | 2 | 41 | 167 | 111 | 278 | 24 | 9 | 33 | 734 |
| Schwerhörige | kommunal | 1 | 25 | 108 | 51 | 159 | 10 | 4 | 14 | 389 |
| Sehbehinderte | privat | 1 | 4 | 20 | 13 | 33 | 2 | - | 2 | 84 |
| Erziehungshilfe | privat | 7 | 74 | 231 | 93 | 324 | 24 | 13 | 37 | 1 014 |
| Insgesamt | staatlich | 3 | 76 | 673 | 346 | 1 019 | 27 | 27 | 54 | 1 342 |
| | kommunal | 3 | 93 | 468 | 376 | 844 | 46 | 23 | 69 | 1 527 |
| | privat | 43 | 1 186 | 8 223 | 3 739 | 11 962 | 581 | 271 | 852 | 20 351 |
| | insgesamt | 49 | 1 355 | 13 825 | 6 461 | 24 825 | 654 | 321 | 975 | 23 220 |

1) Nur Lehrkräfte, die ausschl. oder überwiegend an einer Berufsschule für Behinderte tätig waren, einschl. der mit Dienstbezügen abwesenden Lehrkräfte (z. B. wegen längerer Krankheit, Kur oder Mutterschutzfrist). Teilzeitbeschäftigt sind Lehrkräfte mit mindestens der Hälfte der Unterrichtspflichtzeit.

1)
Hä

Tabelle 8. Berufsschulen für Behinderte in Bayern 2000/01 nach der Klassenzahl

| Gebiet | Schulträger | Schulen insgesamt | davon mit | | | | | | | | | 41 oder mehr |
|---------------------|------------------|-------------------|-----------|----------|----------|----------|----------|----------|----------|----------|----------|--------------|
| | | | 1 | 6 | 11 | 16 | 21 | 26 | 31 | 36 | | |
| | | | bis | | | | | | | | | |
| | | | 5 | 10 | 15 | 20 | 25 | 30 | 35 | 40 | | |
| Klassen | | | | | | | | | | | | |
| Oberbayern | kommunal | 1 | - | - | - | - | 1 | - | - | - | - | - |
| | privat | 12 | 2 | 1 | 2 | - | - | 1 | - | - | - | 6 |
| | zusammen | 13 | 2 | 1 | 2 | - | 1 | 1 | - | - | - | 6 |
| Niederbayern | privat | 5 | 1 | 2 | - | - | - | - | - | - | - | 2 |
| Oberpfalz | privat | 3 | 1 | - | 1 | - | - | - | - | - | - | 1 |
| Oberfranken | staatlich | 1 | 1 | - | - | - | - | - | - | - | - | - |
| | privat | 4 | - | 2 | - | - | - | - | - | 1 | - | 1 |
| | zusammen | 5 | 1 | 2 | - | - | - | - | - | 1 | - | 1 |
| Mittelfranken | staatlich | 2 | - | - | - | - | 1 | - | - | - | - | 1 |
| | kommunal | 2 | - | - | - | - | - | - | 1 | 1 | - | - |
| | privat | 6 | 3 | 2 | - | - | - | - | 1 | - | - | - |
| | zusammen | 10 | 3 | 2 | - | - | 1 | - | 2 | 1 | - | 1 |
| Unterfranken | privat | 6 | 1 | 1 | 1 | - | - | - | - | - | - | 3 |
| Schwaben | privat | 7 | - | - | 1 | 3 | - | - | 2 | - | - | 1 |
| Bayern | staatlich | 3 | 1 | - | - | - | 1 | - | - | - | - | 1 |
| | kommunal | 3 | - | - | - | - | 1 | - | 1 | 1 | - | - |
| | privat | 43 | 8 | 8 | 5 | 3 | - | 1 | 3 | 1 | - | 14 |
| | insgesamt | 49 | 9 | 8 | 5 | 3 | 2 | 1 | 4 | 2 | - | 15 |

Tabelle 9. Berufsschulen für Behinderte in Bayern 2000/01 nach der Schülerzahl

| Gebiet | Schulträger | Schulen insgesamt | davon mit | | | | | | | | | 401 oder mehr |
|---------------------|------------------|-------------------|-----------|----------|----------|----------|----------|----------|----------|----------|----------|---------------|
| | | | bis 50 | 51 | 101 | 151 | 201 | 251 | 301 | 351 | | |
| | | | | bis | | | | | | | | |
| | | | 100 | 150 | 200 | 250 | 300 | 350 | 400 | | | |
| Schülern | | | | | | | | | | | | |
| Oberbayern | kommunal | 1 | - | - | - | 1 | - | - | - | - | - | - |
| | privat | 12 | 3 | 2 | 1 | - | - | - | 1 | 1 | - | 4 |
| | zusammen | 13 | 3 | 2 | 1 | 1 | - | - | 1 | 1 | - | 4 |
| Niederbayern | privat | 5 | - | 2 | 1 | - | - | - | - | - | - | 2 |
| Oberpfalz | privat | 3 | 1 | - | - | - | 1 | - | - | - | - | 1 |
| Oberfranken | staatlich | 1 | - | 1 | - | - | - | - | - | - | - | - |
| | privat | 4 | - | 2 | - | - | - | - | 1 | - | - | 1 |
| | zusammen | 5 | - | 3 | - | - | - | - | 1 | - | - | 1 |
| Mittelfranken | staatlich | 2 | - | - | - | - | 1 | - | - | - | - | 1 |
| | kommunal | 2 | - | - | - | - | 1 | - | - | - | - | 1 |
| | privat | 6 | 4 | 1 | - | - | - | - | 1 | - | - | - |
| | zusammen | 10 | 4 | 1 | - | - | 2 | - | 1 | - | - | 2 |
| Unterfranken | privat | 6 | 2 | - | - | 1 | - | - | - | 1 | - | 2 |
| Schwaben | privat | 7 | - | - | 1 | - | 1 | 2 | - | 1 | - | 2 |
| Bayern | staatlich | 3 | - | 1 | - | - | 1 | - | - | - | - | 1 |
| | kommunal | 3 | - | - | - | 1 | 1 | - | - | - | - | 1 |
| | privat | 43 | 10 | 7 | 3 | 1 | 2 | 2 | 3 | 3 | - | 12 |
| | insgesamt | 49 | 10 | 8 | 3 | 2 | 4 | 2 | 3 | 3 | - | 14 |

Tabelle 10. Schulen, Klassen und Schüler an Berufsschulen für Behinderte in Bayern 2000/01 nach Behinderungsarten und Regierungsbezirken

| Schule mit Schwerpunkt zur/für | Einheit | Bayern insgesamt | davon | | | | | | |
|----------------------------------|----------------|------------------|--------------|--------------|------------|-------------|---------------|--------------|--------------|
| | | | Oberbayern | Niederbayern | Oberpfalz | Oberfranken | Mittelfranken | Unterfranken | Schwaben |
| Individuellen Lernförderung | Schulen | 32 | 6 | 5 | 2 | 4 | 4 | 4 | 7 |
| | Klassen | 1 113 | 382 | 116 | 72 | 100 | 110 | 151 | 182 |
| | Schüler | 12 163 | 3 751 | 1 192 | 885 | 921 | 1 435 | 1 560 | 2 419 |
| Körperbehinderte | Schulen | 6 | 2 | - | 1 | - | 2 | 1 | - |
| | Klassen | 98 | 57 | - | 1 | - | 39 | 1 | - |
| | Schüler | 868 | 477 | - | 19 | - | 363 | 9 | - |
| Gehörlose | Schulen | 2 | - | - | - | - | 2 | - | - |
| | Klassen | 41 | - | - | - | - | 41 | - | - |
| | Schüler | 278 | - | - | - | - | 278 | - | - |
| Schwerhörige | Schulen | 1 | 1 | - | - | - | - | - | - |
| | Klassen | 25 | 25 | - | - | - | - | - | - |
| | Schüler | 159 | 159 | - | - | - | - | - | - |
| Sehbehinderte | Schulen | 1 | - | - | - | - | 1 | - | - |
| | Klassen | 4 | - | - | - | - | 4 | - | - |
| | Schüler | 33 | - | - | - | - | 33 | - | - |
| Erziehungshilfe | Schulen | 7 | 4 | - | - | 1 | 1 | 1 | - |
| | Klassen | 74 | 49 | - | - | 9 | 9 | 7 | - |
| | Schüler | 324 | 162 | - | - | 63 | 57 | 42 | - |
| Insgesamt 2000/01 | Schulen | 49 | 13 | 5 | 3 | 5 | 10 | 6 | 7 |
| | Klassen | 1 355 | 513 | 116 | 73 | 109 | 203 | 159 | 182 |
| | Schüler | 13 825 | 4 549 | 1 192 | 904 | 984 | 2 166 | 1 611 | 2 419 |
| 1999/2000 | Schulen | 47 | 14 | 5 | 3 | 5 | 8 | 6 | 6 |
| | Klassen | 1 326 | 508 | 110 | 63 | 107 | 199 | 163 | 176 |
| | Schüler | 13 676 | 4 505 | 1 137 | 835 | 1 023 | 2 095 | 1 712 | 2 369 |

Tabelle 11. Klassen und Schüler an Berufsschulen für Behinderte in Bayern 2000/01 nach Behinderungsarten und Jahrgangsstufen

| Klassen zur/für | Einheit | Klassen bzw. Schüler insgesamt | davon in | | | | | | | | | | darunter | | |
|--------------------------|----------------|--------------------------------|------------------------------|--------------|--------------|------------|-----------|------------------------------|------------|------------|------------|------------|---------------------|---------------------|-------------------|
| | | | Jahrgangsstufe ¹⁾ | | | | | kombinierten Jahrgangsstufen | | | | | BGJ-k ²⁾ | BGJ-s ³⁾ | BVJ ⁴⁾ |
| | | | 10 | 11 | 12 | 13 | 14 | 10/11 | 11/12 | 12/13 | 10/11/12 | sonst. | | | |
| Indiv. Lernförderung .. | Klassen | 1 110 | 620 | 221 | 183 | 30 | - | 14 | 16 | 9 | 11 | 6 | 92 | 15 | 171 |
| | Schüler | 12 143 | 7 140 | 2 305 | 1 834 | 252 | - | 144 | 123 | 125 | 159 | 61 | 946 | 161 | 1 978 |
| Körperbehinderte | Klassen | 96 | 46 | 23 | 20 | 7 | - | - | - | - | - | - | 10 | - | K 8 |
| | Schüler | 831 | 462 | 186 | 149 | 34 | - | - | - | - | - | - | 79 | - | 85 |
| Gehörlose | Klassen | 41 | - | 17 | 6 | 7 | 1 | - | 4 | 3 | - | 3 | 2 | - | G 5 |
| | Schüler | 265 | - | 100 | 41 | 40 | 4 | - | 26 | 25 | - | 29 | 20 | - | 23 |
| Schwerhörige | Klassen | 25 | - | 11 | 2 | 4 | 2 | - | 2 | 1 | - | 3 | 2 | - | S - |
| | Schüler | 172 | - | 69 | 13 | 27 | 13 | - | 17 | 7 | - | 26 | 12 | - | - |
| Sehbehinderte | Klassen | 4 | - | 1 | - | - | - | - | 3 | - | - | - | - | - | S 1 |
| | Schüler | 33 | - | 14 | - | - | - | - | 19 | - | - | - | - | - | 14 |
| Erziehungshilfe | Klassen | 79 | 26 | 18 | 16 | 3 | - | 3 | 5 | 2 | 3 | 3 | 10 | 6 | E 5 |
| | Schüler | 381 | 148 | 59 | 39 | 5 | - | 37 | 33 | 14 | 28 | 18 | 45 | 42 | 32 |
| Insgesamt 2000/01 | Klassen | 1 355 | 692 | 291 | 227 | 51 | 3 | 17 | 30 | 15 | 14 | 15 | 116 | 21 | 190 |
| | Schüler | 13 825 | 7 750 | 2 733 | 2 076 | 358 | 17 | 181 | 218 | 171 | 187 | 134 | 1 102 | 203 | 2 132 |
| 1999/2000 | Klassen | 1 326 | 677 | 299 | 218 | 54 | 5 | 19 | 23 | 9 | 10 | 12 | 120 | 22 | 193 |
| | Schüler | 13 676 | 7 665 | 2 799 | 2 010 | 403 | 38 | 220 | 216 | 122 | 113 | 90 | 1 164 | 198 | 2 201 |

1) An Berufsschulen für Blinde, Sehbehinderte, Gehörlose und Schwerhörige werden die Jahrgangsstufen 11 bis 14 geführt. - 2) Berufs-1. grundbildungsjahr in kooperativer Form. - 3) Berufsgrundschuljahr. - 4) Berufsvorbereitungsjahr.

Tabelle 12. Klassen an Berufsschulen für Behinderte in Bayern 2000/01 nach Behinderungsarten und ihre Schüler

| Schule mit Schwerpunkt zur/für Schulträger | Einheit | Klassen bzw. Schüler insgesamt | davon entfallen auf Klassen zur/für | | | | | Erziehungshilfe |
|--|--------------------|--------------------------------|-------------------------------------|------------------|------------|--------------|---------------|-----------------|
| | | | individuellen Lernförderung | Körperbehinderte | Gehörlose | Schwerhörige | Sehbehinderte | |
| Individuellen Lernförderung | Klassen | 1 113 | 1 107 | 1 | - | - | - | 5 |
| | Schüler | 12 163 | 12 098 | 8 | - | - | - | 57 |
| | dar. weibl. | 3 918 | 3 901 | 2 | - | - | - | 15 |
| Körperbehinderte | Klassen | 98 | 3 | 95 | - | - | - | - |
| | Schüler | 868 | 45 | 823 | - | - | - | - |
| | dar. weibl. | 275 | 14 | 261 | - | - | - | - |
| Gehörlose | Klassen | 41 | - | - | 33 | 8 | - | - |
| | Schüler | 278 | - | - | 221 | 57 | - | - |
| | dar. weibl. | 111 | - | - | 89 | 22 | - | - |
| Schwerhörige | Klassen | 25 | - | - | 8 | 17 | - | - |
| | Schüler | 159 | - | - | 44 | 115 | - | - |
| | dar. weibl. | 51 | - | - | 9 | 42 | - | - |
| Sehbehinderte | Klassen | 4 | - | - | - | - | 4 | - |
| | Schüler | 33 | - | - | - | - | 33 | - |
| | dar. weibl. | 13 | - | - | - | - | 13 | - |
| Erziehungshilfe | Klassen | 74 | - | - | - | - | - | 74 |
| | Schüler | 324 | - | - | - | - | - | 324 |
| | dar. weibl. | 93 | - | - | - | - | - | 93 |
| Insgesamt | Klassen | 1 355 | 1 110 | 96 | 41 | 25 | 4 | 79 |
| | Schüler | 13 825 | 12 143 | 831 | 265 | 172 | 33 | 381 |
| | dar. weibl. | 4 461 | 3 915 | 263 | 98 | 64 | 13 | 108 |
| davon nach dem Schulträger | | | | | | | | |
| staatlich | Klassen | 76 | 75 | 1 | - | - | - | - |
| | Schüler | 1 019 | 1 011 | 8 | - | - | - | - |
| | dar. weibl. | 346 | 344 | 2 | - | - | - | - |
| kommunal | Klassen | 93 | 36 | - | 32 | 25 | - | - |
| | Schüler | 844 | 436 | - | 236 | 172 | - | - |
| | dar. weibl. | 376 | 227 | - | 85 | 64 | - | - |
| privat | Klassen | 1 186 | 999 | 95 | 9 | - | 4 | 79 |
| | Schüler | 11 962 | 10 696 | 823 | 29 | - | 33 | 381 |
| | dar. weibl. | 3 739 | 3 344 | 261 | 13 | - | 13 | 108 |

Tabelle 13. Klassen an Berufsschulen für Behinderte in Bayern 2000/01 nach Jahrgangsstufen

| Gebiet | Schulträger | Klassen insgesamt | davon für die | | | | | | | | | |
|---------------------|------------------|-------------------|------------------------------|------------|------------|-----------|----------|------------------------------|-----------|-----------|-----------|-----------|
| | | | Jahrgangsstufe ¹⁾ | | | | | kombinierten Jahrgangsstufen | | | | |
| | | | 10 | 11 | 12 | 13 | 14 | 10/11 | 11/12 | 12/13 | 10/11/12 | sonstige |
| Oberbayern | kommunal | 25 | - | 9 | 2 | 5 | 1 | - | 4 | 3 | - | 1 |
| | privat | 488 | 237 | 112 | 104 | 22 | - | 1 | 8 | - | 3 | 1 |
| | zusammen | 513 | 237 | 121 | 106 | 27 | 1 | 1 | 12 | 3 | 3 | 2 |
| Niederbayern | privat | 116 | 59 | 30 | 25 | 2 | - | - | - | - | - | - |
| | privat | 73 | 44 | 14 | 13 | 2 | - | - | - | - | - | - |
| Oberpfalz | staatlich | 5 | 4 | - | - | - | - | - | - | - | 1 | - |
| | privat | 104 | 57 | 16 | 14 | - | - | 1 | 8 | 5 | - | 3 |
| | zusammen | 109 | 61 | 16 | 14 | - | - | 1 | 8 | 5 | 1 | 3 |
| Mittelfranken | staatlich | 71 | 49 | 11 | 9 | 2 | - | - | - | - | - | - |
| | kommunal | 68 | 17 | 24 | 12 | 5 | 2 | - | 2 | 1 | - | 5 |
| | privat | 64 | 25 | 18 | 9 | 4 | - | - | 6 | - | 1 | 1 |
| zusammen | 203 | 91 | 53 | 30 | 11 | 2 | - | 8 | 1 | 1 | 6 | |
| Unterfranken | privat | 159 | 90 | 27 | 16 | 2 | - | 13 | 1 | 5 | 3 | 2 |
| Schwaben | privat | 182 | 110 | 30 | 23 | 7 | - | 2 | 1 | 1 | 6 | 2 |
| Bayern | staatlich | 76 | 53 | 11 | 9 | 2 | - | - | - | - | 1 | - |
| | kommunal | 93 | 17 | 33 | 14 | 10 | 3 | - | 6 | 4 | - | 6 |
| | privat | 1 186 | 622 | 247 | 204 | 39 | - | 17 | 24 | 11 | 13 | 9 |
| | insgesamt | 1 355 | 692 | 291 | 227 | 51 | 3 | 17 | 30 | 15 | 14 | 15 |

1) An Berufsschulen für Blinde, Sehbehinderte, Gehörlose und Schwerhörige werden die Jahrgangsstufen 11 bis 14 geführt.

**Tabelle 14. Klassen an Berufsschulen für Behinderte in Bayern 2000/01
nach Klassenfrequenzgruppen und Jahrgangsstufen**

| Jahrgangsstufe | Schulträger | Klassen insgesamt | davon mit | | | | | | | 41 oder mehr |
|-----------------------------------|-------------|----------------------|-----------------------|-----|----|----|----|----------|---|--------------------|
| | | | 15 oder weniger | 16 | 21 | 26 | 31 | 36 | | |
| | | | | bis | | | | | | |
| | | | 20 | 25 | 30 | 35 | 40 | Schülern | | |
| 10 | staatlich | 53 | 43 | 8 | 1 | 1 | - | - | - | |
| | kommunal | 17 | 15 | 2 | - | - | - | - | - | |
| | privat | 622 | 561 | 56 | 5 | - | - | - | - | |
| | zusammen | 692 | 619 | 66 | 6 | 1 | - | - | - | |
| 11 | staatlich | 11 | 7 | - | - | 4 | - | - | - | |
| | kommunal | 33 | 33 | - | - | - | - | - | - | |
| | privat | 247 | 229 | 16 | - | 1 | - | - | 1 | |
| | zusammen | 291 | 269 | 16 | - | 5 | - | - | 1 | |
| 12 | staatlich | 9 | 6 | 1 | - | - | 1 | 1 | - | |
| | kommunal | 14 | 14 | - | - | - | - | - | - | |
| | privat | 204 | 184 | 18 | 1 | - | - | - | 1 | |
| | zusammen | 227 | 204 | 19 | 1 | - | 1 | 1 | 1 | |
| 13 | staatlich | 2 | 2 | - | - | - | - | - | - | |
| | kommunal | 10 | 10 | - | - | - | - | - | - | |
| | privat | 39 | 38 | 1 | - | - | - | - | - | |
| | zusammen | 51 | 50 | 1 | - | - | - | - | - | |
| 14 | kommunal | 3 | 3 | - | - | - | - | - | - | |
| | staatlich | 1 | 1 | - | - | - | - | - | - | |
| | kommunal | 16 | 16 | - | - | - | - | - | - | |
| | privat | 74 | 67 | 4 | 2 | 1 | - | - | - | |
| zusammen | 91 | 84 | 4 | 2 | 1 | - | - | - | | |
| jahrgangsübergreifende Klassen | staatlich | 1 | 1 | - | - | - | - | - | - | |
| | kommunal | 16 | 16 | - | - | - | - | - | - | |
| | privat | 74 | 67 | 4 | 2 | 1 | - | - | - | |
| | zusammen | 91 | 84 | 4 | 2 | 1 | - | - | - | |
| Bayern | staatlich | 76 | 59 | 9 | 1 | 5 | 1 | 1 | - | |
| | kommunal | 93 | 91 | 2 | - | - | - | - | - | |
| | privat | 1 186 | 1 079 | 95 | 8 | 2 | - | - | 2 | |
| | insgesamt | 1 355 | 1 229 | 106 | 9 | 7 | 1 | 1 | 2 | |

**Tabelle 15. Klassen an Berufsschulen für Behinderte in Bayern 2000/01
nach wöchentlich erteilten Unterrichtsstunden**

| Gebiet | Schul- träger | Klassen insgesamt | davon mit | | | | | | | | | | | |
|---------------------|------------------|----------------------|------------------|---|---|---|----|-----|----|----|-----|--------------|-----------------|---|
| | | | weniger als 5 | 5 | 6 | 7 | 8 | 9 | 10 | 11 | 12 | 13 bis 29 | 30 oder mehr | |
| | | | Wochenstunden | | | | | | | | | | | |
| Oberbayern | kommunal | 25 | - | - | - | - | - | - | - | - | - | 12 | 13 | - |
| | privat | 488 | - | - | 3 | - | 8 | 146 | 2 | 11 | 30 | 128 | 160 | |
| | zusammen | 513 | - | - | 3 | - | 8 | 146 | 2 | 11 | 42 | 141 | 160 | |
| Niederbayern | privat | 116 | - | - | 1 | 3 | 3 | 25 | 4 | 8 | 2 | 50 | 20 | |
| Oberpfalz | privat | 73 | - | - | - | - | 1 | 23 | - | 3 | 4 | 19 | 23 | |
| | staatlich | 5 | - | - | - | - | - | - | - | - | - | 2 | 3 | |
| Oberfranken | privat | 104 | - | - | 1 | - | 7 | 13 | 4 | 2 | 6 | 44 | 27 | |
| | zusammen | 109 | - | - | 1 | - | 7 | 13 | 4 | 2 | 6 | 46 | 30 | |
| | staatlich | 71 | - | - | - | - | 33 | 9 | - | - | 1 | 9 | 19 | |
| Mittelfranken | kommunal | 68 | - | - | - | - | 6 | 2 | - | - | 7 | 29 | 24 | |
| | privat | 64 | - | 4 | - | - | 1 | 9 | 3 | 1 | 4 | 32 | 10 | |
| | zusammen | 203 | - | 4 | - | - | 40 | 20 | 3 | 1 | 12 | 70 | 53 | |
| Unterfranken | privat | 159 | 9 | - | 3 | - | 21 | 27 | 1 | 12 | 14 | 43 | 29 | |
| Schwaben | privat | 182 | - | 1 | - | 2 | 11 | 43 | 2 | 6 | 25 | 64 | 28 | |
| Bayern | staatlich | 76 | - | - | - | - | 33 | 9 | - | - | 1 | 11 | 22 | |
| | kommunal | 93 | - | - | - | - | 6 | 2 | - | - | 19 | 42 | 24 | |
| | privat | 1 186 | 9 | 5 | 8 | 5 | 52 | 286 | 16 | 43 | 85 | 380 | 297 | |
| | insgesamt | 1 355 | 9 | 5 | 8 | 5 | 91 | 297 | 16 | 43 | 105 | 433 | 343 | |

Tabelle 16. Klassen an Berufsschulen für Behinderte in Bayern 2000/01 nach der Unterrichtsorganisation

| Gebiet | Schul-träger | Klassen insgesamt | darunter | | | Von den Klassen haben | | | | | | |
|---------------------|------------------|-------------------|--------------|--|---------------------------|-----------------------------------|------------------------------|-------------------|------------------------------|----------------------|-------------------|------------|
| | | | Fach-klassen | Fach-klassen ver-wandter Ausbil-dungs-berufe | Klassen für Jungar-beiter | wöchentlichen Teilzeit-unterricht | | Block- unterricht | | Vollzeit- unterricht | | |
| | | | | | | ins-gesamt | darunter BGJ/k ¹⁾ | ins-gesamt | darunter BGJ/k ¹⁾ | BGJ-s ²⁾ | BVJ ³⁾ | |
| Oberbayern | kommunal | 25 | 11 | 10 | - | 25 | - | - | - | - | - | - |
| | privat | 488 | 247 | 51 | 11 | 322 | 36 | 86 | 15 | 11 | 69 | 69 |
| | zusammen | 513 | 258 | 61 | 11 | 347 | 36 | 86 | 15 | 11 | 69 | 69 |
| Niederbayern | privat | 116 | 55 | 15 | 1 | 96 | 7 | 12 | 2 | 1 | 7 | 7 |
| Oberpfalz | privat | 73 | 18 | 19 | - | 48 | 4 | 2 | 2 | 2 | 21 | 21 |
| Oberfranken | staatlich | 5 | 1 | - | - | 2 | - | - | - | - | 3 | 3 |
| | privat | 104 | 49 | 13 | - | 71 | 5 | 3 | 1 | 3 | 27 | 27 |
| | zusammen | 109 | 50 | 13 | - | 73 | 5 | 3 | 1 | 3 | 30 | 30 |
| Mittelfranken | staatlich | 71 | 16 | - | 11 | 52 | 3 | - | - | - | 19 | 19 |
| | kommunal | 68 | 36 | 12 | - | 44 | 5 | 24 | 4 | - | - | - |
| | privat | 64 | 28 | 7 | - | 52 | 5 | - | - | 2 | 10 | 10 |
| | zusammen | 203 | 80 | 19 | 11 | 148 | 13 | 24 | 4 | 2 | 29 | 29 |
| Unterfranken | privat | 159 | 52 | 16 | 7 | 130 | 7 | 18 | 4 | - | 11 | 11 |
| Schwaben | privat | 182 | 38 | 45 | 21 | 154 | 13 | 3 | 3 | 2 | 23 | 23 |
| Bayern | staatlich | 76 | 17 | - | 11 | 54 | 3 | - | - | - | 22 | 22 |
| | kommunal | 93 | 47 | 22 | - | 69 | 5 | 24 | 4 | - | - | - |
| | privat | 1 186 | 487 | 166 | 40 | 873 | 77 | 124 | 27 | 21 | 168 | 168 |
| | insgesamt | 1 355 | 551 | 188 | 51 | 996 | 85 | 148 | 31 | 21 | 190 | 190 |

1) Berufsgrundbildungsjahr in kooperativer Form. - 2) Berufsgrundschuljahr. - 3) Berufsvorbereitungsjahr.

Tabelle 17. Fachklassen an Berufsschulen für Behinderte in Bayern 2000/01 nach Jahrgangsstufen

| Gebiet | Schul-träger | Fach-klassen insgesamt | davon für die | | | | | | | | | |
|---------------------|------------------|------------------------|------------------------------|------------|------------|-----------|----------|------------------------------|-----------|----------|----------|----------|
| | | | Jahrgangsstufe ¹⁾ | | | | | kombinierten Jahrgangsstufen | | | | |
| | | | 10 | 11 | 12 | 13 | 14 | 10/11 | 11/12 | 12/13 | 10/11/12 | sonstige |
| Oberbayern | kommunal | 11 | - | 2 | 1 | 2 | - | - | 3 | 2 | - | 1 |
| | privat | 247 | 46 | 90 | 81 | 19 | - | 1 | 8 | - | 1 | 1 |
| | zusammen | 258 | 46 | 92 | 82 | 21 | - | 1 | 11 | 2 | 1 | 2 |
| Niederbayern | privat | 55 | 10 | 23 | 21 | 1 | - | - | - | - | - | - |
| Oberpfalz | privat | 18 | 6 | 7 | 5 | - | - | - | - | - | - | - |
| Oberfranken | staatlich | 1 | - | - | - | - | - | - | - | - | 1 | - |
| | privat | 49 | 15 | 13 | 11 | - | - | 1 | 5 | 3 | - | 1 |
| | zusammen | 50 | 15 | 13 | 11 | - | - | 1 | 5 | 3 | 1 | 1 |
| Mittelfranken | staatlich | 16 | 2 | 6 | 6 | 2 | - | - | - | - | - | - |
| | kommunal | 36 | 7 | 13 | 8 | 2 | - | - | 1 | 1 | - | 4 |
| | privat | 28 | 2 | 10 | 8 | 3 | - | - | 3 | - | 1 | 1 |
| | zusammen | 80 | 11 | 29 | 22 | 7 | - | - | 4 | 1 | 1 | 5 |
| Unterfranken | privat | 52 | 16 | 21 | 12 | 2 | - | - | - | 1 | - | - |
| Schwaben | privat | 38 | 6 | 14 | 10 | 6 | - | 1 | - | - | - | 1 |
| Bayern | staatlich | 17 | 2 | 6 | 6 | 2 | - | - | - | - | 1 | - |
| | kommunal | 47 | 7 | 15 | 9 | 4 | - | - | 4 | 3 | - | 5 |
| | privat | 487 | 101 | 178 | 148 | 31 | - | 3 | 16 | 4 | 2 | 4 |
| | insgesamt | 551 | 110 | 199 | 163 | 37 | - | 3 | 20 | 7 | 3 | 9 |

1) An Berufsschulen für Blinde, Sehbehinderte, Gehörlose und Schwerhörige werden die Jahrgangsstufen 11 bis 14 geführt.

Tabelle 18. Klassen mit Blockunterricht an Berufsschulen für Behinderte in Bayern 2000/01 nach Jahrgangsstufen

| Gebiet | Schulträger | Klassen mit Blockunterricht insgesamt | davon für die | | | | | | | | | |
|-----------------------|------------------|---------------------------------------|------------------------------|-----------|-----------|-----------|----------|------------------------------|----------|----------|----------|----------|
| | | | Jahrgangsstufe ¹⁾ | | | | | kombinierten Jahrgangsstufen | | | | |
| | | | 10 | 11 | 12 | 13 | 14 | 10/11 | 11/12 | 12/13 | 10/11/12 | sonstige |
| Oberbayern | privat | 86 | 24 | 27 | 25 | 5 | - | - | 5 | - | - | - |
| Niederbayern | privat | 12 | 4 | 4 | 4 | - | - | - | - | - | - | - |
| Oberpfalz | privat | 2 | 2 | - | - | - | - | - | - | - | - | - |
| Oberfranken | privat | 3 | 1 | 1 | 1 | - | - | - | - | - | - | - |
| Mittelfranken | kommunal | 24 | - | 7 | 5 | 5 | 2 | - | 2 | 1 | - | 2 |
| Unterfranken | privat | 18 | 7 | 5 | 3 | 1 | - | - | - | 2 | - | - |
| Schwaben | privat | 3 | 3 | - | - | - | - | - | - | - | - | - |
| Bayern 2000/01 | kommunal | 24 | - | 7 | 5 | 5 | 2 | - | 2 | 1 | - | 2 |
| | privat | 124 | 41 | 37 | 33 | 6 | - | - | 5 | 2 | - | - |
| | insgesamt | 148 | 41 | 44 | 38 | 11 | 2 | - | 7 | 3 | - | 2 |
| 1999/2000 | kommunal | 26 | - | 5 | 3 | 8 | 4 | - | 4 | 1 | - | 1 |
| | privat | 122 | 39 | 38 | 36 | 5 | - | 1 | 2 | 1 | - | - |
| | insgesamt | 148 | 39 | 43 | 39 | 13 | 4 | 1 | 6 | 2 | - | 1 |

1) An Berufsschulen für Blinde, Sehbehinderte, Gehörlose und Schwerhörige werden die Jahrgangsstufen 11 bis 14 geführt.

Tabelle 19. Klassen mit Blockunterricht an Berufsschulen für Behinderte in Bayern 2000/01 nach Unterrichtswochen und Anzahl der Blöcke (Unterrichtsabschnitte)

| Gebiet Blöcke (Unterrichts- abschnitte) | Schul- träger | Klassen mit Block- unterricht insgesamt | davon Klassen mit | | | | | | | | 19 oder mehr |
|--|------------------|--|-------------------|----------|----------|----------|----------|-----------|-----------|----------|-----------------|
| | | | 1 | 3 | 5 | 7 | 9 | 11 | 15 | | |
| | | | 2 | 4 | 6 | 8 | 10 | 14 | 18 | | |
| Unterrichtswochen | | | | | | | | | | | |
| Oberbayern | privat | 86 | - | 5 | - | - | - | 35 | 37 | 6 | Øt |
| Niederbayern | privat | 12 | - | - | - | - | - | 10 | 2 | - | Ni |
| Oberpfalz | privat | 2 | - | - | - | - | - | - | - | - | Øt |
| Oberfranken | privat | 3 | - | - | - | - | - | 2 | 1 | - | Ot |
| Mittelfranken | kommunal | 24 | - | 2 | 6 | - | - | 1 | 15 | - | Mi |
| Unterfranken | privat | 18 | - | 1 | - | - | - | - | 17 | - | Ur |
| Schwaben | privat | 3 | - | - | - | - | - | - | 3 | - | St |
| Bayern 2000/01 | kommunal | 24 | - | 2 | 6 | - | - | 1 | 15 | - | Ba |
| | privat | 124 | - | 6 | - | - | - | 47 | 60 | 6 | 5 |
| | insgesamt | 148 | - | 8 | 6 | - | - | 48 | 75 | 6 | 5 |
| davon | | | | | | | | | | | da |
| werden unterrichtet in | | | | | | | | | | | |
| 1 Block | | 1 | - | 1 | - | - | - | - | - | - | - |
| 2 Blöcken | | 2 | - | 2 | - | - | - | - | - | - | - |
| 3 Blöcken | | 5 | - | 1 | - | - | 3 | 1 | - | - | - |
| 4 Blöcken | | 8 | - | 4 | - | - | 2 | 2 | - | - | - |
| 5 bis 8 Blöcken | | 45 | - | - | 6 | - | 10 | 27 | 1 | 1 | 1 |
| mehr als 8 Blöcken .. | | 87 | - | - | - | - | 33 | 45 | 5 | 4 | 4 |
| Bayern 1999/2000 | kommunal | 26 | - | 3 | 9 | - | - | - | 14 | - | - |
| | privat | 122 | - | 4 | 1 | - | - | 49 | 55 | 11 | 2 |
| | insgesamt | 148 | - | 7 | 10 | - | - | 49 | 69 | 11 | 2 |

**Tabelle 20. Klassen an Berufsschulen für Behinderte in Bayern 2000/01
nach Berufsfeldern und Jahrgangsstufen**

| Berufsfeld Klassen für | Klassen ins- gesamt | davon für die | | | | | | | | | |
|--|---------------------------|------------------------------|------------|------------|-----------|----------|------------------------------|-----------|-----------|-----------|-----------|
| | | Jahrgangsstufe ¹⁾ | | | | | kombinierten Jahrgangsstufen | | | | |
| | | 10 | 11 | 12 | 13 | 14 | 10/11 | 11/12 | 12/13 | 10/11/12 | sonstige |
| Wirtschaft und Verwaltung | 63 | 21 | 23 | 16 | 1 | - | - | 1 | 1 | - | - |
| dav. Absatzwirtschaft und Kundenberatung ... | 33 | 13 | 13 | 6 | - | - | - | 1 | - | - | - |
| Bürowirtschaft und kaufmännische Ver- waltung | 30 | 8 | 10 | 10 | 1 | - | - | - | 1 | - | - |
| Metalltechnik | 139 | 29 | 37 | 32 | 29 | 2 | - | 3 | 3 | - | 4 |
| dav. Fertigungs- und Feinwerktechnik | 95 | 20 | 24 | 21 | 19 | 2 | - | 3 | 2 | - | 4 |
| Metall- und Installationstechnik | 19 | 3 | 7 | 3 | 5 | - | - | - | 1 | - | - |
| Kraftfahrzeugtechnik | 25 | 6 | 6 | 8 | 5 | - | - | - | - | - | - |
| Elektrotechnik | 24 | 3 | 7 | 7 | 6 | 1 | - | - | - | - | - |
| Bautechnik | 62 | 18 | 20 | 19 | 1 | - | - | 4 | - | - | - |
| Holztechnik | 47 | 11 | 14 | 13 | 2 | - | - | 4 | 2 | - | 1 |
| Textiltechnik und Bekleidung | 11 | 3 | 3 | 2 | 1 | - | - | 1 | - | - | 1 |
| Drucktechnik | 13 | 2 | 5 | 4 | 1 | - | - | - | 1 | - | - |
| dav. Drucktechnik und Druckverarbeitung/ Buchbinderei | 13 | 2 | 5 | 4 | 1 | - | - | - | 1 | - | - |
| Farbtechnik und Raumgestaltung | 73 | 20 | 25 | 21 | 2 | - | 1 | 1 | 2 | 1 | - |
| Körperpflege | 21 | 8 | 6 | 6 | - | - | - | 1 | - | - | - |
| Ernährung und Hauswirtschaft | 143 | 49 | 43 | 43 | 1 | - | 2 | 3 | - | - | 2 |
| dav. Gastgewerbe und Hauswirtschaft | 66 | 25 | 18 | 17 | 1 | - | 2 | 2 | - | - | 1 |
| Back- und Süßwarenherstellung | 61 | 19 | 20 | 20 | - | - | - | 1 | - | - | 1 |
| Fleischverarbeitung | 16 | 5 | 5 | 6 | - | - | - | - | - | - | - |
| Agrarwirtschaft | 11 | 5 | 3 | 3 | - | - | - | - | - | - | - |
| dav. Tierischer Bereich | 1 | - | - | 1 | - | - | - | - | - | - | - |
| Pflanzlicher Bereich | 10 | 5 | 3 | 2 | - | - | - | - | - | - | - |
| Sonstige Berufe | 248 | 87 | 78 | 53 | 7 | - | 1 | 9 | 6 | 2 | 5 |
| dav. Lederverarbeitung | 4 | - | 1 | 1 | 1 | - | - | - | - | 1 | - |
| Gestaltungstechnik | 20 | 8 | 6 | 4 | - | - | - | 1 | 1 | - | - |
| übrige | 224 | 79 | 71 | 48 | 6 | - | 1 | 8 | 5 | 1 | 5 |
| Klassen für Auszubildende mit Vertrag zusammen²⁾ | 855 | 256 | 264 | 219 | 51 | 3 | 4 | 27 | 15 | 3 | 13 |
| Berufsgrundschuljahr | 21 | 21 | - | - | - | - | - | - | - | - | - |
| Berufsvorbereitungsjahr | 190 | 184 | 6 | - | - | - | - | - | - | - | - |
| Jungarbeiter | 51 | 23 | 9 | 8 | - | - | - | 1 | - | 10 | - |
| Förderlehrgänge | 238 | 208 | 12 | - | - | - | 13 | 2 | - | 1 | 2 |
| Klassen für Jugendliche ohne Ausbildungsvertrag zusammen | 500 | 436 | 27 | 8 | - | - | 13 | 3 | - | 11 | 2 |
| Insgesamt | 1 355 | 692 | 291 | 227 | 51 | 3 | 17 | 30 | 15 | 14 | 15 |

1) An Berufsschulen für Blinde, Sehbehinderte, Gehörlose und Schwerhörige werden die Jahrgangsstufen 11 bis 14 geführt. - 2) Einsc
Berufsgrundbildungsjahr in kooperativer Form.

Tabelle 21. Schüler an Berufsschulen für Behinderte in Bayern 2000/01 nach Jahrgangsstufen

| Gebiet | Schul-träger | Schüler | | | davon in Jahrgangsstufe ¹⁾ | | | | | | | | | |
|-----------------------|------------------|--------------|--------------|---------------|---------------------------------------|--------------|--------------|------------|--------------|------------|------------|-----------|-----------|-----------|
| | | | | | 10 | | 11 | | 12 | | 13 | | 14 | |
| | | männ-lich | weib-lich | ins-gesamt | männ-lich | weib-lich | männ-lich | weib-lich | männ-lich | weib-lich | männ-lich | weib-lich | männ-lich | weib-lich |
| Oberbayern | kommunal | 108 | 51 | 159 | - | - | 40 | 25 | 26 | 12 | 31 | 12 | 11 | 2 |
| | privat | 3 066 | 1 324 | 4 390 | 1 596 | 839 | 700 | 267 | 644 | 216 | 126 | 2 | - | - |
| | zusammen | 3 174 | 1 375 | 4 549 | 1 596 | 839 | 740 | 292 | 670 | 228 | 157 | 14 | 11 | 2 |
| Niederbayern | privat | 806 | 386 | 1 192 | 452 | 250 | 186 | 75 | 154 | 61 | 14 | - | - | - |
| Oberpfalz | privat | 681 | 223 | 904 | 388 | 152 | 132 | 38 | 138 | 33 | 23 | - | - | - |
| Oberfranken | staatlich | 40 | 18 | 58 | 32 | 15 | 5 | 3 | 3 | - | - | - | - | - |
| | privat | 625 | 301 | 926 | 344 | 207 | 132 | 51 | 130 | 42 | 19 | 1 | - | - |
| | zusammen | 665 | 319 | 984 | 376 | 222 | 137 | 54 | 133 | 42 | 19 | 1 | - | - |
| Mittelfranken | staatlich | 633 | 328 | 961 | 427 | 230 | 113 | 57 | 83 | 41 | 10 | - | - | - |
| | kommunal | 360 | 325 | 685 | 103 | 120 | 141 | 110 | 71 | 69 | 30 | 18 | 15 | 8 |
| | privat | 340 | 180 | 520 | 153 | 104 | 108 | 49 | 62 | 24 | 17 | 3 | - | - |
| zusammen | 1 333 | 833 | 2 166 | 683 | 454 | 362 | 216 | 216 | 134 | 57 | 21 | 15 | 8 | |
| Unterfranken | privat | 1 048 | 563 | 1 611 | 667 | 351 | 218 | 124 | 128 | 81 | 35 | 7 | - | - |
| Schwaben | privat | 1 657 | 762 | 2 419 | 1 001 | 489 | 318 | 151 | 236 | 120 | 102 | 2 | - | - |
| Bayern 2000/01 | staatlich | 673 | 346 | 1 019 | 459 | 245 | 118 | 60 | 86 | 41 | 10 | - | - | - |
| | kommunal | 468 | 376 | 844 | 103 | 120 | 181 | 135 | 97 | 81 | 61 | 30 | 26 | 10 |
| | privat | 8 223 | 3 739 | 11 962 | 4 601 | 2 392 | 1 794 | 755 | 1 492 | 577 | 336 | 15 | - | - |
| | insgesamt | 9 364 | 4 461 | 13 825 | 5 163 | 2 757 | 2 093 | 950 | 1 675 | 699 | 407 | 45 | 26 | 10 |
| 1999/2000 | staatlich | 71 | 25 | 96 | 47 | 13 | 14 | 9 | 8 | 2 | 2 | 1 | - | - |
| | kommunal | 1 042 | 691 | 1 733 | 486 | 340 | 276 | 218 | 173 | 83 | 82 | 37 | 25 | 13 |
| | privat | 8 124 | 3 723 | 11 847 | 4 591 | 2 406 | 1 761 | 781 | 1 446 | 514 | 326 | 22 | - | - |
| | insgesamt | 9 237 | 4 439 | 13 676 | 5 124 | 2 759 | 2 051 | 1 008 | 1 627 | 599 | 410 | 60 | 25 | 13 |

1) An Berufsschulen für Blinde, Sehbehinderte, Gehörlose und Schwerhörige werden die Jahrgangsstufen 11 bis 14 geführt.

Tabelle 22. Schüler an Berufsschulen für Behinderte in Bayern 2000/01 nach wöchentlich erteilten Unterrichtsstunden

| Gebiet | Schul-träger | Schüler insgesamt | davon Schüler in Klassen mit | | | | | | | | | | | |
|-----------------------|------------------|-------------------|------------------------------|-----------|------------|-----------|--------------|--------------|------------|------------|--------------|--------------|--------------|---|
| | | | 4 oder weniger | 5 | 6 | 7 | 8 | 9 | 10 | 11 | 12 | 13 bis 29 | 30 oder mehr | |
| | | | Wochenstunden | | | | | | | | | | | |
| Oberbayern | kommunal | 159 | - | - | - | - | - | - | - | - | - | 82 | 77 | - |
| | privat | 4 390 | - | - | 194 | - | 127 | 984 | 22 | 28 | 268 | 1 095 | 1 672 | |
| | zusammen | 4 549 | - | - | 194 | - | 127 | 984 | 22 | 28 | 350 | 1 172 | 1 672 | |
| Niederbayern | privat | 1 192 | - | - | 12 | 13 | 21 | 221 | 34 | 64 | 18 | 574 | 235 | |
| Oberpfalz | privat | 904 | - | - | - | - | 13 | 281 | - | 36 | 44 | 259 | 271 | |
| Oberfranken | staatlich | 58 | - | - | - | - | - | - | - | - | - | 28 | 30 | |
| | privat | 926 | - | - | 4 | - | 42 | 107 | 35 | 17 | 41 | 405 | 275 | |
| | zusammen | 984 | - | - | 4 | - | 42 | 107 | 35 | 17 | 41 | 433 | 305 | |
| Mittelfranken | staatlich | 961 | - | - | - | - | 584 | 62 | - | - | 16 | 68 | 231 | |
| | kommunal | 685 | - | - | - | - | 76 | 24 | - | - | 58 | 344 | 183 | |
| | privat | 520 | - | 13 | - | - | 1 | 81 | 13 | 10 | 23 | 305 | 74 | |
| | zusammen | 2 166 | - | 13 | - | - | 661 | 167 | 13 | 10 | 97 | 717 | 488 | |
| Unterfranken | privat | 1 611 | 90 | - | 36 | - | 181 | 263 | 11 | 140 | 128 | 495 | 267 | |
| Schwaben | privat | 2 419 | - | 25 | - | 33 | 154 | 577 | 21 | 69 | 340 | 824 | 376 | |
| Bayern 2000/01 | staatlich | 1 019 | - | - | - | - | 584 | 62 | - | - | 16 | 96 | 261 | |
| | kommunal | 844 | - | - | - | - | 76 | 24 | - | - | 140 | 421 | 183 | |
| | privat | 11 962 | 90 | 38 | 246 | 46 | 539 | 2 514 | 136 | 364 | 862 | 3 957 | 3 170 | |
| | insgesamt | 13 825 | 90 | 38 | 246 | 46 | 1 199 | 2 600 | 136 | 364 | 1 018 | 4 474 | 3 614 | |
| 1999/2000 | staatlich | 96 | - | - | - | - | 14 | 26 | - | - | - | 30 | 26 | |
| | kommunal | 1 733 | - | - | - | 195 | 382 | 70 | - | - | 153 | 498 | 435 | |
| | privat | 11 847 | 75 | 49 | 209 | 80 | 498 | 2 352 | 138 | 178 | 1 070 | 3 942 | 3 256 | |
| | insgesamt | 13 676 | 75 | 49 | 209 | 275 | 894 | 2 448 | 138 | 178 | 1 223 | 4 470 | 3 717 | |

**Tabelle 23. Schüler an Berufsschulen für Behinderte in Bayern 2000/01
nach der Unterrichtsorganisation**

| Gebiet | Schul-träger | Schüler insgesamt | davon Schüler in Klassen mit | | | | | | darunter Schüler in Fach-klassen ¹⁾ |
|---------------------|------------------|-------------------|----------------------------------|---------------------------------------|-----------------|---------------------------------------|-------------------------|----------------------------|--|
| | | | wöchentlichem Teilzeitunterricht | | Blockunterricht | | Vollzeitunterricht | | |
| | | | ins-gesamt | darunter Berufs-grund-bildungs-jahr-k | ins-gesamt | darunter Berufs-grund-bildungs-jahr-k | Berufs-grund-schul-jahr | Berufs-vorbe-reitungs-jahr | |
| Oberbayern | kommunal | 159 | 159 | - | - | - | - | - | 76 |
| | privat | 4 390 | 2 660 | 263 | 850 | 151 | 100 | 780 | 1 560 |
| | zusammen | 4 549 | 2 819 | 263 | 850 | 151 | 100 | 780 | 1 636 |
| Niederbayern | privat | 1 192 | 957 | 69 | 143 | 18 | 14 | 78 | 470 |
| Oberpfalz | privat | 904 | 612 | 46 | 21 | 21 | 24 | 247 | 226 |
| Oberfranken | staatlich | 58 | 28 | - | - | - | - | 30 | 15 |
| | privat | 926 | 590 | 37 | 20 | 4 | 22 | 294 | 389 |
| | zusammen | 984 | 618 | 37 | 20 | 4 | 22 | 324 | 404 |
| Mittelfranken | staatlich | 961 | 730 | 31 | - | - | - | 231 | 115 |
| | kommunal | 685 | 502 | 63 | 183 | 32 | - | - | 385 |
| | privat | 520 | 431 | 47 | - | - | 15 | 74 | 204 |
| | zusammen | 2 166 | 1 663 | 141 | 183 | 32 | 15 | 305 | 704 |
| Unterfranken | privat | 1 611 | 1 344 | 73 | 173 | 42 | - | 94 | 498 |
| Schwaben | privat | 2 419 | 2 043 | 161 | 44 | 44 | 28 | 304 | 481 |
| Bayern | staatlich | 1 019 | 758 | 31 | - | - | - | 261 | 130 |
| | kommunal | 844 | 661 | 63 | 183 | 32 | - | - | 461 |
| | privat | 11 962 | 8 637 | 696 | 1 251 | 280 | 203 | 1 871 | 3 828 |
| | insgesamt | 13 825 | 10 056 | 790 | 1 434 | 312 | 203 | 2 132 | 4 419 |

1) Ohne Berufsgrundbildungsjahr-k.

Tabelle 24. Schüler nach dem Gastschulverhältnis an Berufsschulen für Behinderte in Bayern 2000/01

| Gastschüler mit/ohne notwendige auswärtige Unterbringung | Bayerische Gastschüler | | Außerbayerische Gastschüler | | Umschüler | | Insgesamt | |
|--|------------------------|-----------|-----------------------------|-----------|-----------|----------|-----------|-----------|
| | männlich | weiblich | männlich | weiblich | männlich | weiblich | männlich | weiblich |
| o h n e notwendiger auswärtiger Unterbringung | 7 | 4 | - | 1 | - | - | 7 | 5 |
| m i t notwendiger auswärtiger Unterbringung | 41 | 16 | 29 | 25 | - | 1 | 70 | 42 |
| Insgesamt | 48 | 20 | 29 | 26 | - | 1 | 77 | 47 |

Tabelle 25. Aussiedlerschüler an Berufsschulen für Behinderte in Bayern 2000/01

| Schulträger | Vom 16.10.1999 bis 15.10.2000 zugegangene Aussiedlerschüler, die am 15.10.2000 die Jahrgangsstufe ... besuchten ¹⁾ | | | | | Aussiedlerschüler insgesamt |
|--------------------------|--|----------|----------|----------|----------|--------------------------------|
| | 10 | 11 | 12 | 13 | 14 | |
| Privat | 43 | - | - | - | - | 43 |
| Insgesamt 2000/01 | 43 | - | - | - | - | 43 |
| 1999/2000 | 50 | - | - | - | - | 50 |

1) An Berufsschulen für Blinde, Sehbehinderte, Gehörlose und Schwerhörige werden die Jahrgangsstufen 11 bis 14 geführt.

**Tabelle 26. Ausländische Schüler an Berufsschulen für Behinderte in Bayern 2000/01
nach dem Herkunftsland (Staatsangehörigkeit)**

| Herkunftsland | Ausländische Schüler | | | | | | | | |
|-------------------------------------|----------------------|-----------------------|---------------------------|-------------------|----------------|------------------|--------------------|-------------------|------------|
| | ins- gesamt | dar. weib- lich | davon im Regierungsbezirk | | | | | | |
| | | | Ober- bayern | Nieder- bayern | Ober- pfalz | Ober- franken | Mittel- franken | Unter- franken | Schwaben |
| Europa | | | | | | | | | |
| Albanien | 79 | 24 | 48 | 6 | - | 2 | 6 | 4 | 13 |
| Belgien | 1 | 1 | - | - | - | - | - | - | 1 |
| Bosnien-Herzegowina | 56 | 17 | 32 | 1 | - | - | 14 | 2 | 7 |
| Bulgarien | 1 | - | - | 1 | - | - | - | - | - |
| Frankreich | 1 | - | 1 | - | - | - | - | - | - |
| Griechenland | 82 | 23 | 32 | 1 | 3 | 3 | 27 | 9 | 7 |
| Großbritannien und Nordirland | 6 | 2 | 3 | - | - | - | 1 | - | 2 |
| Island | 1 | - | - | - | - | - | 1 | - | - |
| Italien | 182 | 66 | 54 | 2 | 1 | 9 | 58 | 19 | 39 |
| Jugoslawien ¹⁾ | 248 | 76 | 128 | 7 | 6 | 3 | 37 | 11 | 56 |
| Kroatien | 75 | 23 | 54 | 4 | 1 | 1 | 6 | 1 | 8 |
| Lettland | 1 | - | 1 | - | - | - | - | - | - |
| Mazedonien | 30 | 7 | 14 | 1 | - | - | 6 | 1 | 8 |
| Niederlande | 5 | 1 | 2 | 1 | 1 | 1 | - | - | - |
| Österreich | 36 | 10 | 22 | 2 | 2 | 1 | 2 | 1 | 6 |
| Polen | 24 | 9 | 8 | 1 | 2 | 1 | 5 | 1 | 6 |
| Portugal | 12 | 3 | 6 | - | - | - | 3 | 1 | 2 |
| Rumänien | 21 | 10 | 10 | - | - | 1 | 3 | 2 | 5 |
| Rußland | 12 | 2 | 5 | - | 3 | - | - | - | 4 |
| Schweden | 1 | - | 1 | - | - | - | - | - | - |
| Slowakische Republik | 2 | - | 1 | - | 1 | - | - | - | - |
| Slowenien | 1 | - | - | - | - | - | - | - | 1 |
| Spanien | 6 | 2 | 1 | - | - | 2 | 2 | - | 1 |
| Tschechische Republik | 8 | 4 | 4 | - | 1 | - | - | 1 | 2 |
| Türkei | 762 | 251 | 239 | 17 | 11 | 35 | 164 | 86 | 210 |
| Ukraine | 12 | 4 | 4 | 1 | - | 1 | - | - | 6 |
| Ungarn | 2 | - | 1 | - | 1 | - | - | - | - |
| Weißrußland | 1 | - | - | - | - | - | - | - | 1 |
| Afrika | | | | | | | | | |
| Äthiopien | 10 | 5 | 10 | - | - | - | - | - | - |
| Ghana | 2 | - | - | - | - | 1 | 1 | - | - |
| Marokko | 6 | - | 3 | - | - | 1 | - | 2 | - |
| Tunesien | 8 | 3 | 6 | - | - | - | 1 | - | 1 |
| Übriges Afrika | 29 | 7 | 21 | - | 1 | 2 | 1 | 4 | - |
| Amerika | | | | | | | | | |
| Brasilien | 2 | - | 2 | - | - | - | - | - | - |
| USA | 16 | 4 | 1 | - | 1 | 1 | 4 | 3 | 6 |
| Übriges Amerika | 6 | 1 | 2 | 1 | - | - | - | 2 | 1 |
| Asien | | | | | | | | | |
| Afghanistan | 36 | 9 | 27 | - | 3 | - | 4 | - | 2 |
| China | 3 | 1 | 3 | - | - | - | - | - | - |
| Indien | 1 | 1 | - | - | - | - | - | 1 | - |
| Indonesien | 1 | 1 | - | - | - | - | - | - | 1 |
| Iran | 7 | 2 | 4 | - | - | - | 1 | 1 | 1 |
| Libanon | 8 | - | 3 | - | 1 | 1 | - | - | 3 |
| Pakistan | 3 | 2 | 1 | - | - | - | 1 | - | 1 |
| Philippinen | 3 | 2 | 1 | - | - | - | 2 | - | - |
| Sri Lanka | 5 | 2 | 4 | - | - | - | 1 | - | - |
| Südkorea | 1 | - | 1 | - | - | - | - | - | - |
| Syrien | 3 | 1 | 1 | - | - | - | - | - | 2 |
| Thailand | 12 | 4 | 2 | 1 | - | - | 1 | 3 | 5 |
| Vietnam | 6 | 1 | 5 | 1 | - | - | - | - | - |
| Übriges Asien ²⁾ | 23 | 6 | 11 | - | - | - | 8 | 2 | 2 |
| Australien | | | | | | | | | |
| Übriges Austr./Ozeanien | - | - | - | - | - | - | - | - | - |
| Staatenlos | 6 | - | 2 | - | - | 1 | 1 | - | 2 |
| Ungeklärt | 5 | 2 | 1 | - | - | - | 3 | - | 1 |
| Insgesamt | 1 870 | 589 | 782 | 48 | 39 | 67 | 364 | 157 | 413 |

1) Ohne Serbien und Montenegro. - 2) Einschließlich der Teilgebiete der ehemaligen Sowjetunion (ohne Estland, Lettland, Litauen, Mol, Rußland, Ukraine und Weißrußland).

Tabelle 27. Schüler an Berufsschulen für Behinderte in Bayern 2000/01 nach Geburtsjahren

| Geschlecht | Schüler ins- gesamt | davon sind geboren | | | | | | | | |
|--|---------------------------|---------------------|-------|-------|-------|-------|------|------|------|---------------------|
| | | 1985 oder später | 1984 | 1983 | 1982 | 1981 | 1980 | 1979 | 1978 | 1977 oder früher |
| Staatliche Berufsschulen für Behinderte | | | | | | | | | | |
| Männlich | 673 | 81 | 245 | 202 | 87 | 40 | 10 | 5 | 2 | 1 |
| Weiblich | 346 | 56 | 138 | 71 | 55 | 16 | 5 | 1 | 1 | 3 |
| Zusammen | 1 019 | 137 | 383 | 273 | 142 | 56 | 15 | 6 | 3 | 4 |
| Kommunale Berufsschulen für Behinderte | | | | | | | | | | |
| Männlich | 468 | 5 | 34 | 94 | 105 | 98 | 50 | 41 | 20 | 21 |
| Weiblich | 376 | 4 | 39 | 83 | 101 | 66 | 35 | 33 | 4 | 11 |
| Zusammen | 844 | 9 | 73 | 177 | 206 | 164 | 85 | 74 | 24 | 32 |
| Private Berufsschulen für Behinderte | | | | | | | | | | |
| Männlich | 8 223 | 640 | 1 788 | 1 952 | 1 575 | 1 095 | 608 | 277 | 113 | 175 |
| Weiblich | 3 739 | 366 | 868 | 845 | 691 | 464 | 267 | 112 | 56 | 70 |
| Zusammen | 11 962 | 1 006 | 2 656 | 2 797 | 2 266 | 1 559 | 875 | 389 | 169 | 245 |
| Berufsschulen für Behinderte insgesamt | | | | | | | | | | |
| Männlich | 9 364 | 726 | 2 067 | 2 248 | 1 767 | 1 233 | 668 | 323 | 135 | 197 |
| Weiblich | 4 461 | 426 | 1 045 | 999 | 847 | 546 | 307 | 146 | 61 | 84 |
| Insgesamt | 13 825 | 1 152 | 3 112 | 3 247 | 2 614 | 1 779 | 975 | 469 | 196 | 281 |

Tabelle 28. Schüler an Berufsschulen für Behinderte in Bayern 2000/01, die Wahlunterricht erhalten

| Fach | Kurse | Teilnehmer insgesamt | davon Schüler an | | | |
|---|-------|-------------------------|------------------|------------|----------|----|
| | | | staatlichen | kommunalen | privaten | |
| | | | Schulen | | | |
| Wahlpflicht-/Pflichtunterricht Englisch | 20 | 173 | - | 19 | 154 | W |
| Wahlunterricht Englisch | 1 | 8 | - | - | 8 | W. |
| Plusprogramm | 2 | 14 | - | - | 14 | Pl |
| Differenziertes Unterrichtsangebot | 33 | 253 | - | - | 253 | Di |
| Datenverarbeitung | 10 | 100 | - | - | 100 | Da |
| Förderunterricht ¹⁾ | 97 | 473 | - | - | 473 | Fö |
| Kurzschrift | 1 | 4 | - | - | 4 | Ku |
| Sport | 46 | 363 | - | - | 363 | Sp |
| Sonstiges | 5 | 49 | - | - | 49 | Sc |

1) Im Schwerpunktfach des jeweiligen Ausbildungsberufes (Deutsch, Englisch, Fachrechnen, Fachtheorie, Rechnen).

1)

Tabelle 29. Klassen und Schüler des Berufsgrundschuljahres an Berufsschulen für Behinderte in Bayern 2000/01

| Berufsfeld bzw. Schwerpunkt | Klassen | Schüler | | |
|--|-----------|------------|-----------|------------|
| | | männlich | weiblich | zusammen |
| Agrarwirtschaft: Tierischer Bereich | 1 | 4 | - | 4 |
| Fertigungs- und Feinwerktechnik | 3 | 27 | 1 | 28 |
| Bautechnik | 3 | 34 | - | 34 |
| Holztechnik | 10 | 104 | 3 | 107 |
| Farbtechnik und Raumgestaltung | 1 | 8 | - | 8 |
| Ernährung und Hauswirtschaft: Gastgewerbe und Hauswirtschaft | 3 | - | 22 | 22 |
| Insgesamt | 21 | 177 | 26 | 203 |
| Außerdem: Berufsvorbereitungsjahr | 190 | 1 288 | 844 | 2 132 |
| Berufsgrundbildungsjahr-k | 116 | 865 | 231 | 1 096 |

Tabelle 30. Schüler an Berufsschulen für Behinderte in Bayern 2000/01 nach schulischer Vorbildung

| Abschlußart | Schüler insgesamt | davon an | | |
|---|----------------------|------------------------------|------------|---------------|
| | | staatlichen | kommunalen | privaten |
| | | Berufsschulen für Behinderte | | |
| Schüler insgesamt | | | | |
| ohne Abschluß | 4 210 | 12 | 43 | 4 155 |
| Abschluß der Schule zur individuellen Lernförderung | 6 759 | 993 | 437 | 5 329 |
| erfolgreicher Hauptschulabschluß | 2 229 | 14 | 162 | 2 053 |
| qualifizierender Hauptschulabschluß | 288 | - | 114 | 174 |
| mittlerer Schulabschluß | 171 | - | 85 | 86 |
| Fachhochschulreife | 4 | - | 2 | 2 |
| Hochschulreife | 9 | - | 1 | 8 |
| Abschluß einer sonstigen Schule | 155 | - | - | 155 |
| Schüler insgesamt | 13 825 | 1 019 | 844 | 11 962 |
| Neuaufnahmen in die Jahrgangsstufe 10 | | | | |
| ohne Abschluß | 1 942 | 11 | - | 1 931 |
| Abschluß der Schule zur individuellen Lernförderung | 3 132 | 640 | 222 | 2 270 |
| erfolgreicher Hauptschulabschluß | 436 | 6 | - | 430 |
| qualifizierender Hauptschulabschluß | 48 | - | - | 48 |
| mittlerer Schulabschluß | 23 | - | - | 23 |
| Fachhochschulreife | 2 | - | - | 2 |
| Hochschulreife | 3 | - | - | 3 |
| Abschluß einer sonstigen Schule | 74 | - | - | 74 |
| Zusammen | 5 660 | 657 | 222 | 4 781 |
| Neuaufnahmen in die Jahrgangsstufe 11 | | | | |
| ohne Abschluß | 60 | 1 | 12 | 47 |
| Abschluß der Schule zur individuellen Lernförderung | 43 | 4 | - | 39 |
| erfolgreicher Hauptschulabschluß | 75 | 3 | 46 | 26 |
| qualifizierender Hauptschulabschluß | 33 | - | 25 | 8 |
| mittlerer Schulabschluß | 29 | - | 24 | 5 |
| Fachhochschulreife | 2 | - | 2 | - |
| Hochschulreife | - | - | - | - |
| Abschluß einer sonstigen Schule | 2 | - | - | 2 |
| Zusammen | 244 | 8 | 109 | 127 |

**Tabelle 31. Schüler an Berufsschulen für Behinderte in Bayern 2000/01
nach Berufsfeldern und Jahrgangsstufen**

| Berufsfeld/Stellung im Beruf | Schüler | | | davon in Jahrgangsstufe ¹⁾ | | | | | | | | | |
|---|--------------|--------------|---------------|---------------------------------------|--------------|--------------|------------|--------------|------------|------------|-----------|-----------|-----------|
| | | | | 10 | | 11 | | 12 | | 13 | | 14 | |
| | männl. | weibl. | insg. | männl. | weibl. | männl. | weibl. | männl. | weibl. | männl. | weibl. | männl. | weibl. |
| Wirtschaft und Verwaltung | 284 | 369 | 653 | 112 | 139 | 98 | 143 | 71 | 82 | 3 | 5 | - | - |
| dav. Absatzwirtschaft und Kundenberatung | 132 | 226 | 358 | 66 | 92 | 48 | 95 | 18 | 39 | - | - | - | - |
| Bürowirtschaft und kaufmännische Ver- waltung | 152 | 143 | 295 | 46 | 47 | 50 | 48 | 53 | 43 | 3 | 5 | - | - |
| Metalltechnik | 1 078 | 30 | 1 108 | 276 | 9 | 310 | 8 | 247 | 6 | 228 | 5 | 17 | 2 |
| dav. Fertigungs- und Feinwerktechnik | 650 | 30 | 680 | 160 | 9 | 204 | 8 | 138 | 6 | 131 | 5 | 17 | 2 |
| Metallbau- und Installationstechnik | 173 | - | 173 | 47 | - | 46 | - | 32 | - | 48 | - | - | - |
| Kraftfahrzeugtechnik | 255 | - | 255 | 69 | - | 60 | - | 77 | - | 49 | - | - | - |
| Elektrotechnik | 108 | 3 | 111 | 21 | - | 29 | 1 | 27 | 2 | 23 | - | 8 | - |
| Bautechnik | 611 | - | 611 | 183 | - | 201 | - | 215 | - | 12 | - | - | - |
| Holztechnik | 322 | 10 | 332 | 54 | 1 | 119 | 6 | 123 | 3 | 26 | - | - | - |
| Textiltechnik und Bekleidung | 4 | 54 | 58 | - | 16 | - | 16 | 4 | 14 | - | 8 | - | - |
| Drucktechnik | 54 | 23 | 77 | 15 | 2 | 19 | 12 | 13 | 5 | 7 | 4 | - | - |
| dav. Druckvorlagen- und Druckformherstellung | 3 | - | 3 | 3 | - | - | - | - | - | - | - | - | - |
| Drucktechnik und Druckverarbeitung/ Buchbinderei | 51 | 23 | 74 | 12 | 2 | 19 | 12 | 13 | 5 | 7 | 4 | - | - |
| Farbtechnik und Raumgestaltung | 666 | 69 | 735 | 216 | 21 | 234 | 22 | 197 | 21 | 19 | 5 | - | - |
| Körperpflege | 17 | 195 | 212 | 6 | 71 | 5 | 67 | 6 | 57 | - | - | - | - |
| Ernährung und Hauswirtschaft | 670 | 583 | 1 253 | 247 | 226 | 219 | 206 | 187 | 148 | 17 | 3 | - | - |
| dav. Gastgewerbe und Hauswirtschaft | 238 | 321 | 559 | 101 | 132 | 81 | 115 | 51 | 71 | 5 | 3 | - | - |
| Back- und Süßwarenherstellung | 281 | 260 | 541 | 92 | 93 | 85 | 90 | 100 | 77 | 4 | - | - | - |
| Fleischverarbeitung | 151 | 2 | 153 | 54 | 1 | 53 | 1 | 36 | - | 8 | - | - | - |
| Agrarwirtschaft | 67 | 45 | 112 | 23 | 19 | 11 | 12 | 26 | 9 | 7 | 5 | - | - |
| dav. Tierischer Bereich | 6 | - | 6 | - | - | - | - | 6 | - | - | - | - | - |
| Pflanzlicher Bereich | 61 | 45 | 106 | 23 | 19 | 11 | 12 | 20 | 9 | 7 | 5 | - | - |
| Sonstige Berufe | 1 456 | 862 | 2 318 | 570 | 293 | 485 | 284 | 341 | 267 | 59 | 10 | 1 | 8 |
| dav. Lederverarbeitung | 32 | 5 | 37 | 7 | - | 9 | 4 | 7 | - | 9 | 1 | - | - |
| Gestaltungstechnik | 179 | 6 | 185 | 72 | 3 | 53 | 1 | 51 | 2 | 3 | - | - | - |
| übrige | 1 245 | 851 | 2 096 | 491 | 290 | 423 | 279 | 283 | 265 | 47 | 9 | 1 | 8 |
| Auszubildende mit Vertrag zusammen²⁾ | 5 337 | 2 243 | 7 580 | 1 723 | 797 | 1 730 | 777 | 1 457 | 614 | 401 | 45 | 26 | 10 |
| Schüler im Berufsgrundschuljahr | 177 | 26 | 203 | 177 | 26 | - | - | - | - | - | - | - | - |
| Schüler im Berufsvorbereitungsjahr | 1 288 | 844 | 2 132 | 1 268 | 827 | 20 | 17 | - | - | - | - | - | - |
| Mithelfende Familienangehörige | 99 | 35 | 134 | 49 | 11 | 41 | 17 | 9 | 7 | - | - | - | - |
| Ungelernte Arbeitskräfte | 345 | 181 | 526 | 79 | 60 | 128 | 64 | 134 | 57 | 4 | - | - | - |
| Schüler ohne Berufstätigkeit und Arbeitslose | 169 | 58 | 227 | 37 | 15 | 67 | 24 | 65 | 19 | - | - | - | - |
| Teilnehmer an Lehrgängen der Arbeits- verwaltung | 1 949 | 1 074 | 3 023 | 1 830 | 1 021 | 107 | 51 | 10 | 2 | 2 | - | - | - |
| Jugendliche ohne Ausbil- dungsvertrag zusammen | 4 027 | 2 218 | 6 245 | 3 440 | 1 960 | 363 | 173 | 218 | 85 | 6 | - | - | - |
| Insgesamt | 9 364 | 4 461 | 13 825 | 5 163 | 2 757 | 2 093 | 950 | 1 675 | 699 | 407 | 45 | 26 | 10 |

1) An Berufsschulen für Blinde, Sehbehinderte, Gehörlose und Schwerhörige werden die Jahrgangsstufen 11 bis 14 geführt. - 2) Einschließlich Berufsbildungsjahr in kooperativer Form.

Tabelle 32. Schüler an Berufsschulen für Behinderte in Bayern 2000/01

| Lfd. Nr. | Berufsgruppe/Stellung im Beruf | Schüler | | | darunter Schüler in Klassen des BGJ-k ¹⁾ |
|----------|--|--------------|--------------|---------------|---|
| | | männlich | weiblich | insgesamt | |
| 1 | Landwirte | 6 | - | 6 | - |
| 2 | Gartenbauberufe | 380 | 151 | 531 | 111 |
| 3 | Druck- und Druckweiterverarbeitung | 54 | 23 | 77 | 12 |
| 4 | Holzbearbeiter, Holzwarenfertiger und verwandte Berufe | 4 | - | 4 | - |
| 6 | Metallverformer (spanend) | 82 | 3 | 85 | 17 |
| 7 | Metallverbinder | 8 | - | 8 | 1 |
| 8 | Metall- und Anlagenbauberufe | 359 | 1 | 360 | 84 |
| 9 | Blechkonstruktions- und Installationsberufe | 153 | - | 153 | 40 |
| 10 | Maschinenbau- und Wartungsberufe | 68 | 2 | 70 | 22 |
| 11 | Fahr-, Flugzeugbau- und Wartungsberufe | 326 | 5 | 331 | 78 |
| 12 | Werkzeug- und Formenbauer | 5 | - | 5 | - |
| 13 | Feinwerktechnische und verwandte Berufe | 64 | 21 | 85 | 8 |
| 14 | Elektroberufe | 150 | 4 | 154 | 37 |
| 15 | Montierer und Metallberufe | 381 | 18 | 399 | 119 |
| 16 | Textilverarbeiter | 4 | 64 | 68 | 15 |
| 17 | Lederhersteller, Leder- und Fellverarbeiter | 32 | 5 | 37 | - |
| 18 | Back-, Konditor- und Süßwarenhersteller | 264 | 62 | 326 | 3 |
| 19 | Fleischer | 151 | 2 | 153 | - |
| 20 | Köche | 201 | 120 | 321 | 85 |
| 21 | Hochbauberufe | 477 | - | 477 | 162 |
| 22 | Tiefbauberufe | 48 | - | 48 | 12 |
| 23 | Ausbauberufe | 85 | - | 85 | 9 |
| 24 | Raumausstatter, Polsterer | 32 | 35 | 67 | 25 |
| 25 | Holz- und Kunststoffverarbeiter | 537 | 15 | 552 | 77 |
| 26 | Maler, Lackierer und verwandte Berufe | 813 | 44 | 857 | 20 |
| 27 | Warenprüfer, Versandfertigmacher | 170 | 17 | 187 | 3 |
| 28 | Technische Sonderkräfte | 5 | 2 | 7 | - |
| 29 | Technische Zeichner | 49 | 15 | 64 | 16 |
| 30 | Verkaufspersonal | 138 | 408 | 546 | 9 |
| 31 | Groß- und Einzelhandelskaufleute | 11 | 16 | 27 | - |
| 32 | Lagerverwalter und Transportarbeiter | 2 | - | 2 | - |
| 33 | Büroberufe, Kaufmännische Angestellte | 150 | 143 | 293 | - |
| 34 | Körperpflege | 17 | 195 | 212 | 62 |
| 35 | Hotel- und Gaststättenberufe | 37 | 95 | 132 | 38 |
| 36 | Haus- und Ernährungswirtschaftliche Berufe | 52 | 758 | 810 | 29 |
| 37 | Reinigungs- und Entsorgungsberufe | 22 | 19 | 41 | 2 |
| 38 | Auszubildende zusammen | 5 337 | 2 243 | 7 580 | 1 096 |
| 39 | Berufgrundschuljahr | 177 | 26 | 203 | - |
| 40 | Berufsvorbereitungsjahr | 1 288 | 844 | 2 132 | - |
| 41 | Mithelfende Familienangehörige | 99 | 35 | 134 | - |
| 42 | Ungelernte Arbeitskräfte | 345 | 181 | 526 | 2 |
| 43 | Ohne Berufstätigkeit und Arbeitslose | 169 | 58 | 227 | 2 |
| 44 | Teilnehmer an Lehrgängen der Arbeitsverwaltung | 1 949 | 1 074 | 3 023 | 2 |
| 45 | Schüler insgesamt | 9 364 | 4 461 | 13 825 | 1 102 |

1) Berufgrundbildungsjahr in kooperativer Form. - 2) An Berufsschulen für Blinde, Sehbehinderte, Gehörlose und Schwerhörige werden die

nach Berufsgruppen und Jahrgangsstufen bzw. Regierungsbezirken

| davon in Jahrgangsstufe ²⁾ | | | | | Von den Schülern besuchen eine Schule im Regierungsbezirk | | | | | | | Lfd. Nr. | |
|---------------------------------------|--------------|--------------|------------|-----------|---|---------------|------------|--------------|----------------|---------------|--------------|----------|---|
| 10 | 11 | 12 | 13 | 14 | Ober-bayern | Nieder-bayern | Ober-pfalz | Ober-franken | Mittel-franken | Unter-franken | Schwaben | | |
| - | - | 6 | - | - | 6 | - | - | - | - | - | - | - | 1 |
| 199 | 150 | 155 | 27 | - | 158 | 50 | 37 | 40 | 47 | 107 | 92 | 2 | |
| 17 | 31 | 18 | 11 | - | 64 | - | - | - | - | - | 13 | 3 | |
| - | 3 | 1 | - | - | - | - | - | - | 4 | - | - | 4 | |
| 29 | 23 | 20 | 13 | - | 32 | 1 | - | 13 | 12 | 8 | 19 | 6 | |
| 1 | 6 | - | 1 | - | 8 | - | - | - | - | - | - | 7 | |
| 95 | 107 | 67 | 83 | 8 | 145 | 41 | 44 | 31 | 38 | 7 | 54 | 8 | |
| 45 | 39 | 29 | 40 | - | 108 | 6 | 21 | - | 18 | - | - | 9 | |
| 21 | 33 | 9 | 6 | 1 | 34 | 2 | - | - | 4 | 30 | - | 10 | |
| 90 | 86 | 97 | 58 | - | 221 | - | 61 | - | - | 30 | 19 | 11 | |
| - | - | 2 | 3 | - | - | - | - | - | 5 | - | - | 12 | |
| 2 | 29 | 21 | 20 | 13 | 29 | - | - | - | 56 | - | - | 13 | |
| 46 | 43 | 34 | 23 | 8 | 48 | 29 | 8 | - | 46 | 23 | - | 14 | |
| 146 | 129 | 106 | 18 | - | 28 | 41 | 17 | 40 | 164 | 68 | 41 | 15 | |
| 22 | 20 | 18 | 8 | - | 33 | - | - | 12 | 7 | 7 | 9 | 16 | |
| 7 | 13 | 7 | 10 | - | 27 | - | - | - | - | - | 10 | 17 | |
| 106 | 101 | 115 | 4 | - | 136 | 63 | 52 | 20 | 4 | - | 51 | 18 | |
| 55 | 54 | 36 | 8 | - | 49 | 34 | - | 16 | - | - | 54 | 19 | |
| 140 | 100 | 76 | 5 | - | 145 | 38 | - | 19 | 42 | 25 | 52 | 20 | |
| 162 | 150 | 155 | 10 | - | 162 | 74 | 56 | 47 | - | - | 138 | 21 | |
| 12 | 18 | 18 | - | - | - | - | 6 | - | - | - | 42 | 22 | |
| 9 | 33 | 42 | 1 | - | 52 | - | 19 | 11 | 2 | - | 1 | 23 | |
| 22 | 17 | 14 | 14 | - | 13 | - | - | - | 23 | 2 | 29 | 24 | |
| 125 | 204 | 191 | 32 | - | 140 | 59 | 57 | 94 | 29 | 93 | 80 | 25 | |
| 294 | 293 | 257 | 13 | - | 239 | 105 | 63 | 97 | 43 | 93 | 217 | 26 | |
| 97 | 86 | 4 | - | - | 55 | 15 | - | - | 28 | 77 | 12 | 27 | |
| - | 2 | 2 | 1 | 2 | 7 | - | - | - | - | - | - | 28 | |
| 16 | 16 | 14 | 14 | 4 | 22 | - | - | - | 42 | - | - | 29 | |
| 234 | 214 | 98 | - | - | 202 | 62 | 32 | 35 | 122 | - | 93 | 30 | |
| 3 | 3 | 21 | - | - | 13 | 4 | - | 3 | - | - | 7 | 31 | |
| 1 | 1 | - | - | - | 2 | - | - | - | - | - | - | 32 | |
| 92 | 97 | 96 | 8 | - | 128 | - | - | - | 146 | 19 | - | 33 | |
| 77 | 72 | 63 | - | - | 96 | 21 | - | 21 | - | 29 | 45 | 34 | |
| 61 | 62 | 9 | - | - | 35 | 21 | - | - | 17 | 43 | 16 | 35 | |
| 279 | 259 | 260 | 12 | - | 209 | 74 | 62 | 64 | 118 | 153 | 130 | 36 | |
| 15 | 13 | 10 | 3 | - | 11 | - | - | - | - | - | 30 | 37 | |
| 2 520 | 2 507 | 2 071 | 446 | 36 | 2 657 | 740 | 535 | 563 | 1 017 | 814 | 1 254 | 38 | |
| 203 | - | - | - | - | 100 | 14 | 24 | 22 | 15 | - | 28 | 39 | |
| 2 095 | 37 | - | - | - | 780 | 78 | 247 | 324 | 305 | 94 | 304 | 40 | |
| 60 | 58 | 16 | - | - | 44 | - | - | - | - | 27 | 63 | 41 | |
| 139 | 192 | 191 | 4 | - | 163 | 7 | - | - | 281 | 13 | 62 | 42 | |
| 52 | 91 | 84 | - | - | 142 | 1 | - | - | - | 43 | 41 | 43 | |
| 2 851 | 158 | 12 | 2 | - | 663 | 352 | 98 | 75 | 548 | 620 | 667 | 44 | |
| 7 920 | 3 043 | 2 374 | 452 | 36 | 4 549 | 1 192 | 904 | 984 | 2 166 | 1 611 | 2 419 | 45 | |

Jahrgangsstufen 11 bis 14 geführt.

Tabelle 33. Schüler an Berufsschulen für Behinderte in Bayern 2000/01

| Berufsnummer | Beruf/Stellung im Beruf | Schüler | | | darunter Schüler in Klassen des BGJ-k ¹⁾ |
|--------------|--|----------|----------|-----------|---|
| | | männlich | weiblich | insgesamt | |
| 01101 | Landwirt | 6 | - | 6 | - |
| 05103 | Gärtner - Garten- und Landschaftsbau | 22 | - | 22 | 8 |
| 05104 | Gärtner - Gemüsebau | 1 | 3 | 4 | 1 |
| 05106 | Gärtner - Staudengärtnerei | 4 | 2 | 6 | 2 |
| 05107 | Gärtner - Zierpflanzenbau | 33 | 18 | 51 | 10 |
| 05109 | Fachwerker im Gartenbau | 319 | 106 | 425 | 78 |
| 05301 | Florist | 1 | 22 | 23 | 12 |
| 17205 | Mediengestalter für Digital- und Printmedien - Design | 3 | - | 3 | 3 |
| 17207 | Mediengestalter für Digital- und Printmedien - Operating | 8 | 8 | 16 | - |
| 17402 | Drucker - Druckformherstellung | 5 | - | 5 | 1 |
| 17403 | Drucker - weiteres Druckverfahren | 2 | - | 2 | - |
| 17801 | Buchbinder | 36 | 15 | 51 | 8 |
| 18581 | Korbmacher | 4 | - | 4 | - |
| 22101 | Dreher | 3 | - | 3 | - |
| 22109 | Werkzeugmaschinenpanner | 51 | 1 | 52 | 8 |
| 22111 | Zerspanungsmechaniker - Drehtechnik | 20 | 1 | 21 | 7 |
| 22212 | Zerspanungsmechaniker - Frästechnik | 8 | 1 | 9 | 2 |
| 24120 | Konstruktionsmechaniker - Schweißtechnik | 8 | - | 8 | 1 |
| 25401 | Metallbauer - Konstruktionstechnik | 335 | 1 | 336 | 77 |
| 25402 | Metallbauer - Metallgestaltung/Metallgestalter | 11 | - | 11 | 5 |
| 25405 | Metallbauer - Fahrzeugbau | 1 | - | 1 | 1 |
| 25411 | Konstruktionsmechaniker - Ausrüstungstechnik | 12 | - | 12 | 1 |
| 26101 | Klempner | 18 | - | 18 | 5 |
| 26501 | Konstruktionsmechaniker - Feinblechbautechnik | 2 | - | 2 | 2 |
| 26711 | Gas- und Wasserinstallateur | 87 | - | 87 | 17 |
| 26801 | Zentralheizungs- und Lüftungsbauer | 46 | - | 46 | 16 |
| 27301 | Industriemechaniker - Maschinen- und Systemtechnik | 3 | - | 3 | 1 |
| 27302 | Maschinenbaumechaniker - Allgemeiner Maschinenbau | 30 | 2 | 32 | 6 |
| 27401 | Industriemechaniker - Betriebstechnik | 2 | - | 2 | 1 |
| 27811 | Teilezurichter (2 jährig) | 33 | - | 33 | 14 |
| 28102 | Kraftfahrzeugmechaniker - PKW-Instandhaltung | 205 | - | 205 | 51 |
| 28103 | Kraftfahrzeugmechaniker - Nutzkraftwageninstandhaltung | 4 | - | 4 | 3 |
| 28104 | Kraftfahrzeugmechaniker - Kraftradinstandhaltung | 2 | - | 2 | 1 |
| 28131 | Zweiradmechaniker | 14 | 4 | 18 | 5 |
| 28139 | Karosseriebearbeiter | 29 | 1 | 30 | - |
| 28211 | Landmaschinenmechaniker | 44 | - | 44 | 14 |
| 28701 | Karosserie- und Fahrzeugbauer | 28 | - | 28 | 4 |
| 29211 | Werkzeugmechaniker - Stanz- und Umformtechnik | 5 | - | 5 | - |
| 30002 | Industriemechaniker - Geräte- und Feinwerktechnik | 62 | 4 | 66 | 8 |
| 30311 | Zahntechniker | 2 | 17 | 19 | - |
| 31001 | Elektroinstallateur | 32 | - | 32 | 9 |
| 31009 | Elektrowerker | 24 | - | 24 | 11 |
| 31112 | Energieelektroniker - Betriebstechnik | 1 | - | 1 | 1 |
| 31611 | Elektromechaniker | 5 | - | 5 | 2 |
| 31631 | Industrieelektroniker - Gerätetechnik | 48 | 2 | 50 | 11 |
| 31632 | Nachrichtengerätetechnik | 4 | - | 4 | - |
| 31639 | Elektrogerätezusammenbauer | 18 | 1 | 19 | - |
| 31711 | Kommunikationselektroniker - Informationstechnik | 18 | 1 | 19 | 3 |
| 32318 | Metallwerker | 21 | 1 | 22 | 12 |
| 32319 | Metallfachwerker | 111 | - | 111 | 37 |
| 32329 | Industriefachhelfer | 33 | 11 | 44 | 16 |
| 32398 | Metallfeinbearbeiter | 49 | 4 | 53 | 15 |
| 32399 | Metallbearbeiter | 167 | 2 | 169 | 39 |
| 35112 | Modeschneider | 2 | 8 | 10 | - |
| 35131 | Damenschneider | 2 | 18 | 20 | 3 |
| 35221 | Bekleidungsfertiger (auslaufend) | - | 3 | 3 | 3 |

nach Berufen und Jahrgangsstufen bzw. Regierungsbezirken

| Schüler in Jahrgangsstufe ²⁾ | | | | | Von den Schülern besuchen eine Schule im Regierungsbezirk | | | | | | | Berufsnummer |
|---|-----|-----|----|----|---|--------------|-----------|-------------|---------------|--------------|----------|--------------|
| | | | | | Oberbayern | Niederbayern | Oberpfalz | Oberfranken | Mittelfranken | Unterfranken | Schwaben | |
| 10 | 11 | 12 | 13 | 14 | | | | | | | | |
| - | - | 6 | - | - | 6 | - | - | - | - | - | - | 01101 |
| 10 | 5 | 7 | - | - | 18 | - | - | - | 1 | - | 3 | 05103 |
| 3 | - | 1 | - | - | 2 | - | - | - | - | 2 | - | 05104 |
| 2 | 1 | 3 | - | - | 3 | - | - | - | - | - | 3 | 05106 |
| 15 | 11 | 13 | 12 | - | 27 | - | - | - | 6 | 9 | 9 | 05107 |
| 157 | 127 | 126 | 15 | - | 85 | 50 | 37 | 40 | 40 | 96 | 77 | 05109 |
| 12 | 6 | 5 | - | - | 23 | - | - | - | - | - | - | 05301 |
| 3 | - | - | - | - | 3 | - | - | - | - | - | - | 17205 |
| - | 5 | 8 | 3 | - | 16 | - | - | - | - | - | - | 17207 |
| 1 | 3 | 1 | - | - | 5 | - | - | - | - | - | - | 17402 |
| - | 1 | - | 1 | - | 2 | - | - | - | - | - | - | 17403 |
| 13 | 22 | 9 | 7 | - | 38 | - | - | - | - | - | 13 | 17801 |
| - | 3 | 1 | - | - | - | - | - | - | 4 | - | - | 18581 |
| - | 1 | - | 2 | - | - | - | - | - | - | - | 3 | 22101 |
| 20 | 13 | 16 | 3 | - | 22 | 1 | - | 6 | 5 | 2 | 16 | 22109 |
| 7 | 6 | 3 | 5 | - | 10 | - | - | 2 | 3 | 6 | - | 22111 |
| 2 | 3 | 1 | 3 | - | - | - | - | 5 | 4 | - | - | 22212 |
| 1 | 6 | - | 1 | - | 8 | - | - | - | - | - | - | 24120 |
| 88 | 105 | 64 | 71 | 8 | 135 | 41 | 43 | 21 | 38 | 7 | 51 | 25401 |
| 5 | 1 | - | 5 | - | 8 | - | - | - | - | - | 3 | 25402 |
| 1 | - | - | - | - | 1 | - | - | - | - | - | - | 25405 |
| 1 | 1 | 3 | 7 | - | 1 | - | 1 | 10 | - | - | - | 25411 |
| 6 | 8 | 2 | 2 | - | 15 | 1 | 2 | - | - | - | - | 26101 |
| 2 | - | - | - | - | 2 | - | - | - | - | - | - | 26501 |
| 21 | 21 | 15 | 30 | - | 53 | 5 | 11 | - | 18 | - | - | 26711 |
| 16 | 10 | 12 | 8 | - | 38 | - | 8 | - | - | - | - | 26801 |
| 1 | 1 | - | 1 | - | 3 | - | - | - | - | - | - | 27301 |
| 5 | 15 | 7 | 5 | - | 29 | 2 | - | - | 1 | - | - | 27302 |
| 1 | - | - | - | 1 | 1 | - | - | - | 1 | - | - | 27401 |
| 14 | 17 | 2 | - | - | 1 | - | - | - | 2 | 30 | - | 27811 |
| 51 | 52 | 63 | 39 | - | 159 | - | 46 | - | - | - | - | 28102 |
| 3 | 1 | - | - | - | 2 | - | 2 | - | - | - | - | 28103 |
| 1 | 1 | - | - | - | 1 | - | 1 | - | - | - | - | 28104 |
| 5 | 5 | 5 | 3 | - | 18 | - | - | - | - | - | - | 28131 |
| 8 | 11 | 11 | - | - | - | - | - | - | - | 30 | - | 28139 |
| 14 | 6 | 14 | 10 | - | 24 | - | 12 | - | - | - | 8 | 28211 |
| 8 | 10 | 4 | 6 | - | 17 | - | - | - | - | - | 11 | 28701 |
| - | - | 2 | 3 | - | - | - | - | - | 5 | - | - | 29211 |
| 2 | 25 | 17 | 16 | 6 | 29 | - | - | - | 37 | - | - | 30002 |
| - | 4 | 4 | 4 | 7 | - | - | - | - | 19 | - | - | 30311 |
| 9 | 10 | 6 | 7 | - | 9 | 14 | 8 | - | 1 | - | - | 31001 |
| 16 | 8 | - | - | - | 9 | 15 | - | - | - | - | - | 31009 |
| - | 1 | - | - | - | - | - | - | - | 1 | - | - | 31112 |
| - | 2 | 2 | - | 1 | - | - | - | - | 5 | - | - | 31611 |
| 9 | 10 | 14 | 10 | 7 | 11 | - | - | - | 39 | - | - | 31631 |
| - | - | - | 4 | - | - | - | - | - | - | 4 | - | 31632 |
| 9 | 5 | 5 | - | - | - | - | - | - | - | 19 | - | 31639 |
| 3 | 7 | 7 | 2 | - | 19 | - | - | - | - | - | - | 31711 |
| 12 | - | 9 | 1 | - | - | - | - | - | - | 22 | - | 32318 |
| 46 | 35 | 28 | 2 | - | 3 | 41 | - | 21 | - | 46 | - | 32319 |
| 16 | 18 | 10 | - | - | - | - | - | - | 44 | - | - | 32329 |
| 20 | 17 | 14 | 2 | - | 14 | - | - | - | 39 | - | - | 32398 |
| 52 | 59 | 45 | 13 | - | 11 | - | 17 | 19 | 81 | - | 41 | 32399 |
| - | - | 4 | 6 | - | 8 | - | - | 2 | - | - | - | 35112 |
| 4 | 6 | 8 | 2 | - | 6 | - | - | - | 7 | 7 | - | 35131 |
| 3 | - | - | - | - | 3 | - | - | - | - | - | - | 35221 |

Noch: Tabelle 33. Schüler an Berufsschulen für Behinderte in Bayern 2000/01

| Berufsnummer | Beruf/Stellung im Beruf | Schüler | | | darunter Schüler in Klassen des BGJ-k ¹⁾ |
|--------------|--|----------|----------|-----------|---|
| | | männlich | weiblich | insgesamt | |
| 35222 | Bekleidungsnäher (auslaufend) | - | 10 | 10 | - |
| 35223 | Modenäher | - | 25 | 25 | 9 |
| 37201 | Schuhmacher | 24 | 1 | 25 | - |
| 37221 | Orthopädieschuhmacher | 1 | - | 1 | - |
| 37451 | Feintäschner | 7 | 4 | 11 | - |
| 39101 | Bäcker | 249 | 45 | 294 | 3 |
| 39201 | Konditor | 15 | 17 | 32 | - |
| 40101 | Fleischer | 151 | 2 | 153 | - |
| 41101 | Koch/Köchin | 65 | 23 | 88 | 31 |
| 41169 | Beikoch/Beiköchin | 136 | 97 | 233 | 54 |
| 44011 | Hochbaufacharbeiter | 26 | - | 26 | 6 |
| 44101 | Maurer | 441 | - | 441 | 154 |
| 44201 | Beton- und Stahlbetonbauer | 10 | - | 10 | 2 |
| 46011 | Tiefbaufacharbeiter | 1 | - | 1 | 1 |
| 46101 | Straßenbauer | 45 | - | 45 | 11 |
| 46631 | Kanalbauer | 2 | - | 2 | - |
| 48011 | Ausbaufacharbeiter | 7 | - | 7 | 2 |
| 48101 | Stukkateur | 3 | - | 3 | - |
| 48241 | Trockenbaumonteur | 1 | - | 1 | 1 |
| 48301 | Fliesen-, Platten- und Mosaikleger | 24 | - | 24 | 6 |
| 48701 | Zimmerer | 50 | - | 50 | - |
| 49101 | Raumausstatter | 32 | 30 | 62 | 21 |
| 49221 | Fahrzeugpolsterer | - | 1 | 1 | - |
| 49261 | Polster- und Dekorationsnäher | - | 4 | 4 | 4 |
| 50101 | Tischler | 233 | 9 | 242 | 34 |
| 50187 | Tischlerfachwerker | 52 | - | 52 | 6 |
| 50188 | Holzbearbeiter | 33 | 1 | 34 | 5 |
| 50189 | Holzfachwerker | 215 | 5 | 220 | 32 |
| 50501 | Holzmechaniker | 4 | - | 4 | - |
| 51011 | Maler und Lackierer | 541 | 34 | 575 | 12 |
| 51012 | Maler und Lackierer - Kirchenmaler | 30 | 2 | 32 | - |
| 51015 | Maler und Lackierer - Fahrzeuglackierer | 34 | 2 | 36 | - |
| 51039 | Fachwerker im Maler- und Lackiererhandwerk | 179 | 6 | 185 | 8 |
| 51201 | Lackierer (Holz und Metall) | 29 | - | 29 | - |
| 52211 | Handelsfachpacker | 148 | 17 | 165 | - |
| 52321 | Recyclingmonteur | 22 | - | 22 | 3 |
| 63501 | Technischer Zeichner - Maschinenbau | 5 | 2 | 7 | - |
| 64101 | Technischer Zeichner - Maschinen-, Anlagentechnik u. Apparatebau | 48 | 15 | 63 | 16 |
| 64201 | Bauzeichner | 1 | - | 1 | - |
| 66001 | Verkäufer | 121 | 210 | 331 | 9 |
| 66111 | Fachverkäufer im Nahrungsmittelhandwerk - Bäckerei/Konditorei | 9 | 133 | 142 | - |
| 66112 | Fachverkäufer im Nahrungsmittelhandwerk - Fleischerei | 8 | 65 | 73 | - |
| 67201 | Kaufmann im Einzelhandel | 11 | 16 | 27 | - |
| 74101 | Fachkraft für Lagerwirtschaft | 2 | - | 2 | - |
| 78031 | Bürokaufmann | 57 | 43 | 100 | - |
| 78032 | Kaufmann für Bürokommunikation | 8 | 17 | 25 | - |
| 78088 | Bürokraft | 85 | 83 | 168 | - |
| 90101 | Friseur | 17 | 195 | 212 | 62 |
| 91201 | Restaurantfachmann | 2 | 3 | 5 | - |
| 91411 | Hotelfachmann | 1 | - | 1 | - |
| 91511 | Fachkraft im Gastgewerbe | 34 | 92 | 126 | 38 |

nach Berufen und Jahrgangsstufen bzw. Regierungsbezirken

| Schüler in Jahrgangsstufe ²⁾ | | | | | Von den Schülern besuchen eine Schule im Regierungsbezirk | | | | | | | Berufsnummer |
|---|-----|-----|----|----|---|--------------|-----------|-------------|---------------|--------------|----------|--------------|
| | | | | | Oberbayern | Niederbayern | Oberpfalz | Oberfranken | Mittelfranken | Unterfranken | Schwaben | |
| 10 | 11 | 12 | 13 | 14 | | | | | | | | |
| 6 | 4 | - | - | - | - | - | - | 10 | - | - | - | 35222 |
| 9 | 10 | 6 | - | - | 16 | - | - | - | - | - | 9 | 35223 |
| 7 | 9 | 3 | 6 | - | 15 | - | - | - | - | - | 10 | 37201 |
| - | - | 1 | - | - | 1 | - | - | - | - | - | - | 37221 |
| - | 4 | 3 | 4 | - | 11 | - | - | - | - | - | - | 37451 |
| 96 | 92 | 102 | 4 | - | 113 | 63 | 50 | 20 | 4 | - | 44 | 39101 |
| 10 | 9 | 13 | - | - | 23 | - | 2 | - | - | - | 7 | 39201 |
| 55 | 54 | 36 | 8 | - | 49 | 34 | - | 16 | - | - | 54 | 40101 |
| 31 | 35 | 22 | - | - | 88 | - | - | - | - | - | - | 41101 |
| 109 | 65 | 54 | 5 | - | 57 | 38 | - | 19 | 42 | 25 | 52 | 41169 |
| 6 | 10 | 10 | - | - | - | - | - | 26 | - | - | - | 44011 |
| 154 | 137 | 140 | 10 | - | 158 | 74 | 51 | 21 | - | - | 137 | 44101 |
| 2 | 3 | 5 | - | - | 4 | - | 5 | - | - | - | 1 | 44201 |
| 1 | - | - | - | - | - | - | - | - | - | - | 1 | 46011 |
| 11 | 17 | 17 | - | - | - | - | 6 | - | - | - | 39 | 46101 |
| - | 1 | 1 | - | - | - | - | - | - | - | - | 2 | 46631 |
| 2 | 5 | - | - | - | - | - | - | 7 | - | - | - | 48011 |
| - | 1 | 2 | - | - | - | - | 3 | - | - | - | - | 48101 |
| 1 | - | - | - | - | - | - | - | - | - | - | 1 | 48241 |
| 6 | 7 | 10 | 1 | - | 12 | - | 9 | 1 | 2 | - | - | 48301 |
| - | 20 | 30 | - | - | 40 | - | 7 | 3 | - | - | - | 48701 |
| 18 | 17 | 13 | 14 | - | 9 | - | - | - | 22 | 2 | 29 | 49101 |
| - | - | 1 | - | - | - | - | - | - | 1 | - | - | 49221 |
| 4 | - | - | - | - | 4 | - | - | - | - | - | - | 49261 |
| 23 | 97 | 98 | 24 | - | 92 | 20 | 26 | 22 | 15 | 8 | 59 | 50101 |
| 19 | 13 | 19 | 1 | - | - | 22 | - | 30 | - | - | - | 50187 |
| 13 | 13 | 7 | 1 | - | 13 | - | - | - | - | - | 21 | 50188 |
| 70 | 79 | 65 | 6 | - | 31 | 17 | 31 | 42 | 14 | 85 | - | 50189 |
| - | 2 | 2 | - | - | 4 | - | - | - | - | - | - | 50501 |
| 165 | 219 | 181 | 10 | - | 197 | 76 | 55 | 47 | 43 | 5 | 152 | 51011 |
| 18 | 8 | 6 | - | - | - | - | - | - | - | - | 32 | 51012 |
| 18 | 7 | 11 | - | - | 5 | 17 | - | - | - | - | 14 | 51015 |
| 75 | 54 | 53 | 3 | - | 12 | 12 | 4 | 50 | - | 88 | 19 | 51039 |
| 18 | 5 | 6 | - | - | 25 | - | 4 | - | - | - | - | 51201 |
| 83 | 78 | 4 | - | - | 33 | 15 | - | - | 28 | 77 | 12 | 52211 |
| 14 | 8 | - | - | - | 22 | - | - | - | - | - | - | 52321 |
| - | 2 | 2 | 1 | 2 | 7 | - | - | - | - | - | - | 63501 |
| 16 | 16 | 14 | 13 | 4 | 22 | - | - | - | 41 | - | - | 64101 |
| - | - | - | 1 | - | - | - | - | - | 1 | - | - | 64201 |
| 155 | 140 | 36 | - | - | 113 | 23 | 23 | 19 | 122 | - | 31 | 66001 |
| 57 | 47 | 38 | - | - | 54 | 24 | 9 | 16 | - | - | 39 | 66111 |
| 22 | 27 | 24 | - | - | 35 | 15 | - | - | - | - | 23 | 66112 |
| 3 | 3 | 21 | - | - | 13 | 4 | - | 3 | - | - | 7 | 67201 |
| 1 | 1 | - | - | - | 2 | - | - | - | - | - | - | 74101 |
| 33 | 27 | 37 | 3 | - | 46 | - | - | - | 54 | - | - | 78031 |
| 8 | 10 | 7 | - | - | - | - | - | - | 25 | - | - | 78032 |
| 51 | 60 | 52 | 5 | - | 82 | - | - | - | 67 | 19 | - | 78088 |
| 77 | 72 | 63 | - | - | 96 | 21 | - | 21 | - | 29 | 45 | 90101 |
| - | 3 | 2 | - | - | 5 | - | - | - | - | - | - | 91201 |
| - | 1 | - | - | - | 1 | - | - | - | - | - | - | 91411 |
| 61 | 58 | 7 | - | - | 29 | 21 | - | - | 17 | 43 | 16 | 91511 |

Noch: Tabelle 33. Schüler an Berufsschulen für Behinderte in Bayern 2000/01

| Berufsnummer | Beruf/Stellung im Beruf | Schüler | | | darunter Schüler in Klassen des BGJ-k ¹⁾ |
|--------------|--|--------------|--------------|---------------|---|
| | | männlich | weiblich | insgesamt | |
| 92121 | Hauswirtschafterin | - | 106 | 106 | 26 |
| 92329 | Hauswirtschaftstechnischer Helfer | 52 | 652 | 704 | 3 |
| 93101 | Textilreiniger | 14 | 18 | 32 | - |
| 93401 | Gebäudereiniger | 8 | 1 | 9 | 2 |
| | Schüler mit Ausbildungsvertrag zusammen | 5 337 | 2 243 | 7 580 | 1 096 |
| 99011 | BGJ Agrarwirtschaft (Tierischer Bereich) | 4 | - | 4 | - |
| 99031 | BGJ Metalltechnik (Fertigungs- und spanende Bearbeitungstechnik) | 6 | 1 | 7 | - |
| 99032 | BGJ Metalltechnik (Installations- und Metallbautechnik) | 21 | - | 21 | - |
| 99061 | BGJ Zimmerer | 34 | - | 34 | - |
| 99071 | BGJ Holztechnik | 104 | 3 | 107 | - |
| 99081 | BGJ Farbtechnik und Raumgestaltung | 8 | - | 8 | - |
| 99133 | BGJ Ernährung (Gastgewerbe und Hauswirtschaft) | - | 22 | 22 | - |
| | Berufsgrundschuljahr zusammen | 177 | 26 | 203 | - |
| 99301 | BVJ Bau | 90 | - | 90 | - |
| 99302 | BVJ Bekleidung | - | 12 | 12 | - |
| 99303 | BVJ Elektro | 6 | - | 6 | - |
| 99304 | BVJ Farbe/Raum | 121 | 19 | 140 | - |
| 99305 | BVJ Gesundheit und Körperpflege | 18 | 66 | 84 | - |
| 99306 | BVJ Holz | 145 | 11 | 156 | - |
| 99311 | BVJ Metall | 289 | 11 | 300 | - |
| 99312 | BVJ Nahrung und Hauswirtschaft | 101 | 335 | 436 | - |
| 99314 | BVJ Service | 9 | 3 | 12 | - |
| 99315 | BVJ Textverarbeitung | 10 | - | 10 | - |
| 99316 | BVJ Wirtschaft | 95 | 141 | 236 | - |
| 99391 | BVJ Sonstige | 404 | 246 | 650 | - |
| | Berufsvorbereitungsjahr zusammen | 1 288 | 844 | 2 132 | - |
| 00001 | Mithelfende Familienangehörige | 99 | 35 | 134 | - |
| 00002 | Ungelernte Arbeitskräfte | 345 | 181 | 526 | 2 |
| 00003 | Ohne Berufstätigkeit und Arbeitslose | 169 | 58 | 227 | 2 |
| 00004 | Teilnehmer an Lehrgängen der Arbeitsverwaltung | 1 949 | 1 074 | 3 023 | 2 |
| | Schüler insgesamt | 9 364 | 4 461 | 13 825 | 1 102 |

1) Berufsgrundbildungsjahr in kooperativer Form. - 2) An Berufsschulen für Blinde, Sehbehinderte, Gehörlose und Schwerhörige werden die

nach Berufen und Jahrgangsstufen bzw. Regierungsbezirken

| Schüler in Jahrgangsstufe ²⁾ | | | | | Von den Schülern besuchen eine Schule im Regierungsbezirk | | | | | | | Berufsnummer |
|---|--------------|--------------|------------|-----------|---|--------------|------------|-------------|---------------|--------------|--------------|--------------|
| | | | | | Oberbayern | Niederbayern | Oberpfalz | Oberfranken | Mittelfranken | Unterfranken | Schwaben | |
| 10 | 11 | 12 | 13 | 14 | | | | | | | | |
| 32 | 34 | 37 | 3 | - | 47 | - | - | 32 | 8 | 8 | 11 | 92121 |
| 247 | 225 | 223 | 9 | - | 162 | 74 | 62 | 32 | 110 | 145 | 119 | 92329 |
| 11 | 9 | 10 | 2 | - | 11 | - | - | - | - | - | 21 | 93101 |
| 4 | 4 | - | 1 | - | - | - | - | - | - | - | 9 | 93401 |
| 2 520 | 2 507 | 2 071 | 446 | 36 | 2 657 | 740 | 535 | 563 | 1 017 | 814 | 1 254 | |
| 4 | - | - | - | - | 4 | - | - | - | - | - | - | 99011 |
| 7 | - | - | - | - | - | - | - | 7 | - | - | - | 99031 |
| 21 | - | - | - | - | 15 | - | - | - | 6 | - | - | 99032 |
| 34 | - | - | - | - | 19 | - | 10 | - | - | - | 5 | 99061 |
| 107 | - | - | - | - | 40 | 14 | 14 | 7 | 9 | - | 23 | 99071 |
| 8 | - | - | - | - | - | - | - | 8 | - | - | - | 99081 |
| 22 | - | - | - | - | 22 | - | - | - | - | - | - | 99133 |
| 203 | - | - | - | - | 100 | 14 | 24 | 22 | 15 | - | 28 | |
| 90 | - | - | - | - | 20 | - | 25 | 29 | - | - | 16 | 99301 |
| 12 | - | - | - | - | 4 | - | - | 8 | - | - | - | 99302 |
| 6 | - | - | - | - | - | - | 6 | - | - | - | - | 99303 |
| 140 | - | - | - | - | 22 | 11 | 25 | 31 | 12 | - | 39 | 99304 |
| 70 | 14 | - | - | - | 17 | 6 | - | 9 | 14 | 7 | 31 | 99305 |
| 156 | - | - | - | - | 22 | 12 | 19 | 22 | 42 | 17 | 22 | 99306 |
| 286 | 14 | - | - | - | 29 | 12 | 55 | 61 | 60 | 21 | 62 | 99311 |
| 431 | 5 | - | - | - | 90 | 37 | 72 | 69 | 81 | 27 | 60 | 99312 |
| 12 | - | - | - | - | - | - | - | - | 12 | - | - | 99314 |
| 10 | - | - | - | - | - | - | - | - | 10 | - | - | 99315 |
| 236 | - | - | - | - | 38 | - | 45 | 46 | 58 | - | 49 | 99316 |
| 646 | 4 | - | - | - | 538 | - | - | 49 | 16 | 22 | 25 | 99391 |
| 2 095 | 37 | - | - | - | 780 | 78 | 247 | 324 | 305 | 94 | 304 | |
| 60 | 58 | 16 | - | - | 44 | - | - | - | - | 27 | 63 | 00001 |
| 139 | 192 | 191 | 4 | - | 163 | 7 | - | - | 281 | 13 | 62 | 00002 |
| 52 | 91 | 84 | - | - | 142 | 1 | - | - | - | 43 | 41 | 00003 |
| 2 851 | 158 | 12 | 2 | - | 663 | 352 | 98 | 75 | 548 | 620 | 667 | 00004 |
| 7 920 | 3 043 | 2 374 | 452 | 36 | 4 549 | 1 192 | 904 | 984 | 2 166 | 1 611 | 2 419 | |

Jahrgangsstufen 11 bis 14 geführt.

Tabelle 34. Schüler an Berufsschulen für Behinderte in Bayern 2000/01 mit

| Berufsnummer | Beruf/Stellung im Beruf | Schüler mit Blockunterricht | | | darunter Schüler in Klassen des BGJ-k ¹⁾ |
|--------------|---|-----------------------------|------------|--------------|---|
| | | männlich | weiblich | insgesamt | |
| 05103 | Gärtner - Garten- und Landschaftsbau | 15 | - | 15 | 5 |
| 05107 | Gärtner - Zierpflanzenbau | 17 | 7 | 24 | 7 |
| 05109 | Fachwerker im Gartenbau | 72 | 17 | 89 | 21 |
| 22109 | Werkzeugmaschinenpaner | 4 | - | 4 | - |
| 22111 | Zerspanungsmechaniker - Drehtechnik | 1 | - | 1 | - |
| 25401 | Metallbauer - Konstruktionstechnik | 67 | - | 67 | 16 |
| 25402 | Metallbauer - Metallgestaltung | 7 | - | 7 | 5 |
| 25405 | Metallbauer - Fahrzeugbau | 1 | - | 1 | 1 |
| 25411 | Konstruktionsmechaniker - Ausrüstungstechnik | 1 | - | 1 | - |
| 26101 | Klempner | 14 | - | 14 | 4 |
| 26501 | Konstruktionsmechaniker - Feinblechbautechnik | 2 | - | 2 | 2 |
| 26711 | Gas- und Wasserinstallateur | 43 | - | 43 | 8 |
| 26801 | Zentralheizungs- und Lüftungsbauer | 31 | - | 31 | 11 |
| 27301 | Industriemechaniker - Maschinen- u. Systemtechnik | 1 | - | 1 | - |
| 27302 | Maschinenbaumechaniker - Allgemeiner Maschinenbau | 2 | - | 2 | 1 |
| 27401 | Industriemechaniker - Betriebstechnik | 1 | - | 1 | - |
| 27811 | Teilezurichter (2-jährig) | 2 | - | 2 | - |
| 28102 | Kraftfahrzeugmechaniker - PKW-Instandhaltung | 63 | - | 63 | 20 |
| 28103 | Kraftfahrzeugmechaniker - Nutzkraftwageninstandhaltung | 1 | - | 1 | 1 |
| 28104 | Kraftfahrzeugmechaniker - Krafradinstandsetzung | 1 | - | 1 | - |
| 28131 | Zweiradmechaniker | 11 | 4 | 15 | 5 |
| 28211 | Landmaschinenmechaniker | 21 | - | 21 | 7 |
| 28701 | Karosserie - Fahrzeugbauer | 1 | - | 1 | 1 |
| 29211 | Werkzeugmechaniker - Stanz- und Umformtechnik | 4 | - | 4 | - |
| 30002 | Industriemechaniker - Geräte- und Feinwerktechnik | 15 | 2 | 17 | 6 |
| 30311 | Zahn techniker | 2 | 17 | 19 | - |
| 31001 | Elektroinstallateur | 1 | - | 1 | - |
| 31009 | Elektrowerker | 9 | - | 9 | - |
| 31112 | Energieelektroniker - Betriebstechnik | 1 | - | 1 | 1 |
| 31611 | Elektromechaniker | 5 | - | 5 | 2 |
| 31631 | Industrieelektroniker - Gerätetechnik | 17 | 1 | 18 | 2 |
| 32319 | Metallfachwerker | 24 | - | 24 | 10 |
| 32398 | Metallfeinbearbeiter | 9 | 1 | 10 | - |
| 32399 | Metallbearbeiter | 6 | - | 6 | 1 |
| 39101 | Bäcker | 33 | 4 | 37 | - |
| 40101 | Fleischer | 27 | - | 27 | - |
| 41101 | Koch/Köchin | 14 | 12 | 26 | 8 |
| 41169 | Beikoch/Beiköchin | 7 | 1 | 8 | - |
| 44101 | Maurer | 266 | - | 266 | 113 |
| 44201 | Beton- und Stahlbetonbauer | 6 | - | 6 | 2 |
| 46011 | Tiefbaufacharbeiter | 1 | - | 1 | 1 |
| 46101 | Straßenbauer | 10 | - | 10 | 10 |
| 48241 | Trockenbaumonteur | 1 | - | 1 | 1 |
| 48301 | Fliesen-, Platten- und Mosaikleger | 19 | - | 19 | 6 |
| 48701 | Zimmerer | 32 | - | 32 | - |
| 49101 | Raumausstatter | 11 | 11 | 22 | 8 |
| 49221 | Fahrzeugpolsterer | - | 1 | 1 | - |
| 50101 | Tischler | 17 | 1 | 18 | 11 |
| 50189 | Holzfachwerker | 62 | - | 62 | 12 |
| 51011 | Maler und Lackierer | 112 | 4 | 116 | - |
| 51015 | Maler und Lackierer - Fahrzeuglackierer | 16 | 1 | 17 | - |
| 51039 | Fachwerker im Maler- und Lackiererhandwerk | 66 | - | 66 | - |
| 51201 | Lackierer (Holz und Metall) | 23 | - | 23 | - |
| 52211 | Handelsfachpacker | 8 | - | 8 | - |
| 52321 | Recyclingmonteur | 11 | - | 11 | 3 |
| 64101 | Techn. Zeichner - Maschinen-, Anlagentechnik u. Apparatebau ... | 7 | 2 | 9 | - |
| 64201 | Bauzeichner | 1 | - | 1 | - |
| 66001 | Verkäufer | 11 | 19 | 30 | - |
| 66111 | Fachverkäufer im Nahrungsmittelhandwerk - Bäckerei/Konditorei | - | 13 | 13 | - |
| 66112 | Fachverkäuferin im Nahrungsmittelhandwerk - Fleischerei | 2 | 11 | 13 | - |
| 78031 | Bürokaufmann | 5 | 11 | 16 | - |
| 78088 | Bürokraft | 8 | 15 | 23 | - |
| 91201 | Restaurantfachmann | - | 3 | 3 | - |
| 92121 | Hauswirtschafterin | - | 9 | 9 | - |
| 92329 | Hauswirtschaftstechnischer Helfer | 1 | 18 | 19 | - |
| | Schüler mit Ausbildungsvertrag zusammen | 1 249 | 185 | 1 434 | 312 |
| | Schüler mit Blockunterricht insgesamt | 1 249 | 185 | 1 434 | 312 |

1) Berufsgrundbildungsjahr in kooperativer Form. - 2) An Berufsschulen für Blinde, Sehbehinderte, Gehörlose und Schwerhörige werden die

Blockunterricht nach Berufen und Jahrgangsstufen bzw. Regierungsbezirken

| Schüler in Jahrgangsstufe ²⁾ | | | | | Von den Schülern besuchen eine Schule im Regierungsbezirk | | | | | | | Berufsnummer |
|---|------------|------------|-----------|-----------|---|--------------|-----------|-------------|---------------|--------------|-----------|--------------|
| 10 | 11 | 12 | 13 | 14 | Oberbayern | Niederbayern | Oberpfalz | Oberfranken | Mittelfranken | Unterfranken | Schwaben | |
| 5 | 4 | 6 | - | - | 15 | - | - | - | - | - | - | 05103 |
| 7 | 5 | 10 | 2 | - | 22 | - | - | - | - | 2 | - | 05107 |
| 34 | 27 | 28 | - | - | 42 | - | - | - | - | 47 | - | 05109 |
| - | - | 4 | - | - | - | - | - | - | 4 | - | - | 22109 |
| - | - | - | 1 | - | - | - | - | - | 1 | - | - | 22111 |
| 16 | 19 | 21 | 11 | - | 67 | - | - | - | - | - | - | 25401 |
| 5 | 1 | - | 1 | - | 7 | - | - | - | - | - | - | 25402 |
| 1 | - | - | - | - | 1 | - | - | - | - | - | - | 25405 |
| - | - | 1 | - | - | 1 | - | - | - | - | - | - | 25411 |
| 4 | 6 | 2 | 2 | - | 14 | - | - | - | - | - | - | 26101 |
| 2 | - | - | - | - | 2 | - | - | - | - | - | - | 26501 |
| 8 | 11 | 9 | 15 | - | 43 | - | - | - | - | - | - | 26711 |
| 11 | 4 | 10 | 6 | - | 31 | - | - | - | - | - | - | 26801 |
| - | 1 | - | - | - | 1 | - | - | - | - | - | - | 27301 |
| - | 1 | 1 | - | - | 1 | - | - | - | 1 | - | - | 27302 |
| - | - | - | - | 1 | - | - | - | - | 1 | - | - | 27401 |
| - | - | 2 | - | - | - | - | - | - | 2 | - | - | 27811 |
| 20 | 15 | 18 | 10 | - | 63 | - | - | - | - | - | - | 28102 |
| 1 | - | - | - | - | 1 | - | - | - | - | - | - | 28103 |
| - | 1 | - | - | - | 1 | - | - | - | - | - | - | 28104 |
| 5 | 5 | 5 | - | - | 15 | - | - | - | - | - | - | 28131 |
| 7 | 4 | 7 | 3 | - | 21 | - | - | - | - | - | - | 28211 |
| 1 | - | - | - | - | 1 | - | - | - | - | - | - | 28701 |
| - | - | 2 | 2 | - | - | - | - | - | 4 | - | - | 29211 |
| - | 6 | 6 | 2 | 3 | - | - | - | - | 17 | - | - | 30002 |
| - | 4 | 4 | 4 | 7 | - | - | - | - | 19 | - | - | 30311 |
| - | - | - | 1 | - | - | - | - | - | 1 | - | - | 31001 |
| 5 | 4 | - | - | - | 9 | - | - | - | - | - | - | 31009 |
| - | 1 | - | - | - | - | - | - | - | 1 | - | - | 31112 |
| - | 2 | 2 | - | 1 | - | - | - | - | 5 | - | - | 31611 |
| - | 2 | 5 | 4 | 7 | - | - | - | - | 18 | - | - | 31631 |
| 10 | 4 | 8 | 2 | - | - | - | - | - | - | 24 | - | 32319 |
| - | 6 | 2 | 2 | - | - | - | - | - | 10 | - | - | 32398 |
| 1 | 2 | 3 | - | - | 6 | - | - | - | - | - | - | 32399 |
| 14 | 11 | 12 | - | - | 37 | - | - | - | - | - | - | 39101 |
| 9 | 10 | 8 | - | - | 27 | - | - | - | - | - | - | 40101 |
| 8 | 9 | 9 | - | - | 26 | - | - | - | - | - | - | 41101 |
| - | 4 | 4 | - | - | 8 | - | - | - | - | - | - | 41169 |
| 113 | 76 | 77 | - | - | 139 | 61 | 14 | 19 | - | - | 33 | 44101 |
| 2 | 2 | 2 | - | - | 4 | - | 1 | - | - | - | 1 | 44201 |
| 1 | - | - | - | - | - | - | - | - | - | - | 1 | 46011 |
| 10 | - | - | - | - | - | - | 2 | - | - | - | 8 | 46101 |
| 1 | - | - | - | - | - | - | - | - | - | - | 1 | 48241 |
| 6 | 5 | 7 | 1 | - | 12 | - | 4 | 1 | 2 | - | - | 48301 |
| - | 15 | 17 | - | - | 32 | - | - | - | - | - | - | 48701 |
| - | 8 | 5 | 9 | - | - | - | - | - | 22 | - | - | 49101 |
| - | - | 1 | - | - | - | - | - | - | 1 | - | - | 49221 |
| - | 16 | 2 | - | - | 7 | - | - | - | 11 | - | - | 50101 |
| 15 | 21 | 20 | 6 | - | 19 | - | - | - | 14 | 29 | - | 50189 |
| 33 | 44 | 35 | 4 | - | 46 | 65 | - | - | - | 5 | - | 51011 |
| 8 | 4 | 5 | - | - | - | 17 | - | - | - | - | - | 51015 |
| 27 | 25 | 14 | - | - | - | - | - | - | - | 66 | - | 51039 |
| 18 | 2 | 3 | - | - | 23 | - | - | - | - | - | - | 51201 |
| - | 4 | 4 | - | - | 8 | - | - | - | - | - | - | 52211 |
| 7 | 4 | - | - | - | 11 | - | - | - | - | - | - | 52321 |
| - | - | 4 | 1 | 4 | - | - | - | - | 9 | - | - | 64101 |
| - | - | - | 1 | - | - | - | - | - | 1 | - | - | 64201 |
| - | 10 | 20 | - | - | 30 | - | - | - | - | - | - | 66001 |
| 4 | 4 | 5 | - | - | 13 | - | - | - | - | - | - | 66111 |
| 4 | 5 | 4 | - | - | 13 | - | - | - | - | - | - | 66112 |
| - | 4 | 9 | 3 | - | - | - | - | - | 16 | - | - | 78031 |
| - | 9 | 9 | 5 | - | - | - | - | - | 23 | - | - | 78088 |
| - | 3 | - | - | - | 3 | - | - | - | - | - | - | 91201 |
| - | 5 | 4 | - | - | 9 | - | - | - | - | - | - | 92121 |
| 7 | 7 | 5 | - | - | 19 | - | - | - | - | - | - | 92329 |
| 430 | 442 | 441 | 98 | 23 | 850 | 143 | 21 | 20 | 183 | 173 | 44 | |
| 430 | 442 | 441 | 98 | 23 | 850 | 143 | 21 | 20 | 183 | 173 | 44 | |

Jahrgangsstufen 11 bis 14 geführt.

Tabelle 35. Lehrkräfte sowie deren Stunden in der Stichwoche an Berufsschulen für Behinderte in Bayern 2000/01

| Beschäftigungsverhältnis/ Beschäftigungsumfang | | Schul- träger | Lehrkräfte ¹⁾ | | | In der Stichwoche erteilte Unterrichtsstunden von | | | An- rech- nungs- stun- den | Er- mäßi- gungs- stun- den | Stunden der Lehrkräfte ins- gesamt |
|--|---|------------------|--------------------------|---------------|----------------|--|-----------------|-----------------|--|--|--|
| | | | männ- lich | weib- lich | ins- gesamt | männ- lichen | weib- lichen | sämt- lichen | | | |
| | | | | | | | | | | | |
| Vollzeitbeschäftigte Lehrkräfte, die an einer Berufsschule für Behinderte | ausschließlich oder über- wiegend tätig waren | staatlich | 26 | 21 | 47 | 570 | 476 | 1 046 | 32 | 16 | 1 094 |
| | | kommunal | 43 | 17 | 60 | 882 | 393 | 1 275 | 104 | 18 | 1 397 |
| | | privat | 532 | 174 | 706 | 11 706 | 3 965 | 15 671 | 982 | 173 | 16 826 |
| | | zusammen | 601 | 212 | 813 | 13 158 | 4 834 | 17 992 | 1 118 | 207 | 19 317 |
| | mit dem geringeren Teil ihrer Unter- richtspflichtzeit tätig waren | staatlich | 18 | 1 | 19 | 137 | 8 | 145 | 5 | - | 150 |
| | privat | 53 | 24 | 77 | 280 | 137 | 417 | 34 | - | 451 | |
| | zusammen | 71 | 25 | 96 | 417 | 145 | 562 | 39 | - | 601 | |
| Teilzeitbeschäftigte Lehrkräfte, die an einer Berufsschule für Behinderte mit mindestens der Hälfte der Unter- richtspflichtzeit | ausschließlich oder über- wiegend tätig waren | staatlich | 1 | 6 | 7 | 26 | 108 | 134 | - | - | 134 |
| | | kommunal | 3 | 6 | 9 | 34 | 99 | 133 | - | 3 | 136 |
| | | privat | 46 | 96 | 142 | 739 | 1 526 | 2 265 | 18 | 48 | 2 331 |
| | | zusammen | 50 | 108 | 158 | 799 | 1 733 | 2 532 | 18 | 51 | 2 601 |
| | mit dem geringeren Teil ihrer Unter- richtspflichtzeit tätig waren | privat | 6 | 16 | 22 | 65 | 80 | 145 | - | - | 145 |
| Mehrarbeit/Überstunden leistende Lehrkräfte | | privat | 12 | - | 12 | 43 | - | 43 | - | - | 43 |
| Lehrkräfte, die mit weniger als der Hälfte der vollen Unterrichtspflichtzeit beschäftigt waren | | staatlich | 3 | 1 | 4 | 16 | 1 | 17 | - | - | 17 |
| | | kommunal | 23 | 4 | 27 | 104 | 15 | 119 | - | - | 119 |
| | | privat | 220 | 116 | 336 | 1 168 | 618 | 1 786 | - | - | 1 786 |
| | | zusammen | 246 | 121 | 367 | 1 288 | 634 | 1 922 | - | - | 1 922 |
| Studienreferendare | | privat | - | 4 | 4 | - | 24 | 24 | - | - | 24 |
| Insgesamt | | staatlich | 48 | 29 | 77 | 749 | 593 | 1 342 | 37 | 16 | 1 395 |
| | | kommunal | 69 | 27 | 96 | 1 020 | 507 | 1 527 | 104 | 21 | 1 652 |
| | | privat | 869 | 430 | 1 299 | 14 001 | 6 350 | 20 351 | 1 034 | 221 | 21 606 |
| | | insgesamt | 986 | 486 | 1 472 | 15 770 | 7 450 | 23 220 | 1 175 | 258 | 24 653 |
| darunter Lehrkräfte mit Altersteilzeit im Teilzeitmodell | | staatlich | 1 | - | 1 | 13 | - | 13 | - | - | 13 |
| | | privat | 1 | - | 1 | 13 | - | 13 | - | - | 13 |
| | | zusammen | 2 | - | 2 | 26 | - | 26 | - | - | 26 |
| in der Ansparphase des Blockmodells | | privat | 5 | 2 | 7 | 77 | 44 | 121 | 17 | 2 | 140 |

1) An mehreren Berufsschulen für Behinderte tätige Lehrkräfte wurden mehrfach gezählt, die entsprechenden Wochenstunden nur einfach. Zusätzlich über die Unterrichtspflichtzeit hinaus tätige Lehrkräfte wurden, soweit sie auch ihre regelmäßigen Stunden an einer Berufsschule für Behinderte erteilten, bei den vollzeit- und teilzeitbeschäftigten Lehrkräften und den mit weniger als der Hälfte der vollen Unterrichtspflichtzeit Beschäftigten bzw. bei den Mehrarbeit leistenden Lehrkräften gezählt. Ohne mit Dienstbezügen abwesende Lehrkräfte (siehe Tabelle 36).

Tabelle 36. Mit Dienstbezügen abwesende Lehrkräfte an Berufsschulen für Behinderte in Bayern 2000/01

| Beschäftigungsumfang | Abwesende Lehrkräfte ¹⁾ | | | davon an | | | | | |
|--|------------------------------------|---------------|----------------|------------------------------|---------------|---------------|---------------|---------------|---------------|
| | männ- lich | weib- lich | ins- gesamt | staatlichen | | kommunalen | | privaten | |
| | | | | Berufsschulen für Behinderte | | | | | |
| | | | | männ- lich | weib- lich | männ- lich | weib- lich | männ- lich | weib- lich |
| Vollzeitbeschäftigte Lehrkräfte, die im Rahmen ihrer Unterrichtspflichtzeit ausschließlich oder überwiegend an einer Berufsschule für Behinderte tätig waren | 3 | 1 | 4 | - | - | - | - | 3 | 1 |

1) Laut Stundenplan nicht zum Unterrichtseinsatz vorgesehen (z. B. wegen längerer Krankheit, Kur, Mutterschutzfrist).

Tabelle 37. Lehrkräfte mit Altersteilzeit in der Freistellungsphase des Blockmodells an Berufsschulen für Behinderte in Bayern 2000/01

| Lehrkräfte mit Altersteilzeit in der Freistellungsphase des Blockmodells, die letztmals an dieser Schule unterrichtet haben | Lehrkräfte | | | davon an ... Berufsschulen für Behinderte | | | | | |
|---|------------|----------|-----------|---|----------|------------|----------|----------|----------|
| | männlich | weiblich | insgesamt | staatlichen | | kommunalen | | privaten | |
| | | | | männlich | weiblich | männlich | weiblich | männlich | weiblich |
| | 3 | - | 3 | - | - | - | - | 3 | - |

Tabelle 38. Vollzeit- und teilzeitbeschäftigte Lehrkräfte an Berufsschulen für Behinderte in Bayern 2000/01 nach Lehramt und Schulträger

| Lehramt | Geschlecht | Vollzeit- und teilzeitbeschäftigte Lehrkräfte ¹⁾ | | | |
|---|------------------|---|-------------|------------|------------|
| | | insgesamt | davon an | | |
| | | | staatlichen | kommunalen | privaten |
| Berufsschulen für Behinderte | | | | | |
| Lehramt an Sonderschulen | männlich | 127 | 14 | 17 | 96 |
| | weiblich | 52 | 8 | 9 | 35 |
| Lehramt an Volksschulen | männlich | 60 | 3 | - | 57 |
| | weiblich | 51 | 5 | 1 | 45 |
| Lehramt an Realschulen | männlich | 6 | - | 2 | 4 |
| | weiblich | 4 | - | 1 | 3 |
| Lehramt an Gymnasien | männlich | 10 | - | 1 | 9 |
| | weiblich | 4 | - | - | 4 |
| Höheres Lehramt an beruflichen Schulen | männlich | 183 | 2 | 16 | 165 |
| | weiblich | 61 | 3 | 5 | 53 |
| Lehramt für gewerbliche Fachlehrkräfte | männlich | 133 | 5 | 2 | 126 |
| | weiblich | 16 | 1 | - | 15 |
| Fachlehrkräfte für Kurzschrift und Maschinenschreiben | männlich | 1 | - | - | 1 |
| | weiblich | 2 | - | - | 2 |
| Fachlehrkräfte für Handarbeit und Hauswirtschaft | männlich | - | - | - | - |
| | weiblich | 63 | 10 | 4 | 49 |
| Sonstiges Lehramt | männlich | 8 | 3 | 1 | 4 |
| | weiblich | 6 | - | 1 | 5 |
| Absolventen einer wissenschaftlichen Hochschule ohne Lehramt | männlich | 1 | - | - | 1 |
| | weiblich | 3 | - | - | 3 |
| Absolventen einer Fachhochschule oder Inhaber eines gleichwertigen Abschlusses ohne Lehramt | männlich | - | - | - | - |
| | weiblich | 2 | - | - | 2 |
| Meister oder Techniker ohne Lehramt | männlich | 109 | - | 5 | 104 |
| | weiblich | 44 | - | 2 | 42 |
| Sonstige Lehrkräfte ohne Lehramt | männlich | 4 | - | - | 4 |
| | weiblich | 7 | - | - | 7 |
| Religionslehrkräfte | männlich | 12 | - | 2 | 10 |
| | weiblich | 6 | - | - | 6 |
| Vollzeit- und teilzeitbeschäftigte Lehrkräfte insgesamt | männlich | 654 | 27 | 46 | 581 |
| | weiblich | 321 | 27 | 23 | 271 |
| | insgesamt | 975 | 54 | 69 | 852 |

1) Nur Lehrkräfte, die ausschl. oder überwiegend an einer Berufsschule für Behinderte tätig waren, einschl. der mit Dienstbezügen abwesenden Lehrkräfte (z. B. wegen längerer Krankheit, Kur oder Mutterschutzfrist). Teilzeitbeschäftigt sind Lehrkräfte mit mindestens der Hälfte der Unterrichtspflichtzeit.

Tabelle 39. Vollzeit- und teilzeitbeschäftigte Lehrkräfte an Berufsschulen für Behinderte in Bayern 2000/01 nach Lehramt und Altersgruppen

| Lehramt | Geschlecht | Vollzeit- und teilzeitbeschäftigte Lehrkräfte ¹⁾ | | | | | | | | | | |
|---|------------------|---|-------------------------------|------------|------------|------------|------------|------------|-----------|-----------|----------|--------------------|
| | | ins- gesamt | davon im Alter von ... Jahren | | | | | | | | | 65 oder mehr |
| | | | unter 30 | bis unter | | | | | | | | |
| | | | | 30 | 35 | 40 | 45 | 50 | 55 | 60 | 65 | |
| Lehramt an Sonderschulen | männlich | 127 | 3 | 16 | 13 | 22 | 21 | 19 | 26 | 7 | - | |
| | weiblich | 52 | 5 | 6 | 16 | 10 | 6 | 5 | 3 | 1 | - | |
| Lehramt an Volksschulen | männlich | 60 | 5 | 4 | 4 | 7 | 18 | 13 | 4 | 4 | 1 | |
| | weiblich | 51 | 14 | 4 | 4 | 9 | 10 | 8 | 2 | - | - | |
| Lehramt an Realschulen | männlich | 6 | - | - | 1 | 1 | 2 | 2 | - | - | - | |
| | weiblich | 4 | - | - | 2 | 1 | 1 | - | - | - | - | |
| Lehramt an Gymnasien | männlich | 10 | - | 2 | - | 3 | 5 | - | - | - | - | |
| | weiblich | 4 | - | - | 3 | 1 | - | - | - | - | - | |
| Höheres Lehramt an beruflichen Schulen | männlich | 183 | 2 | 12 | 45 | 22 | 43 | 34 | 19 | 6 | - | |
| | weiblich | 61 | 2 | 7 | 13 | 22 | 12 | 2 | 2 | 1 | - | |
| Lehramt für gewerbliche Fachlehrkräfte | männlich | 133 | - | 13 | 25 | 32 | 31 | 23 | 9 | - | - | |
| | weiblich | 16 | - | 1 | 3 | 4 | 3 | 4 | 1 | - | - | |
| Fachlehrkräfte für Kurzschrift und Maschinenschriften | männlich | 1 | - | - | 1 | - | - | - | - | - | - | |
| | weiblich | 2 | - | - | - | 1 | - | 1 | - | - | - | |
| Fachlehrkräfte für Handarbeit und Hauswirtschaft | männlich | - | - | - | - | - | - | - | - | - | - | |
| | weiblich | 63 | 2 | 2 | 14 | 17 | 12 | 11 | 2 | 3 | - | |
| Sonstiges Lehramt | männlich | 8 | - | - | - | 4 | 2 | 1 | 1 | - | - | |
| | weiblich | 6 | - | - | 3 | 1 | 1 | 1 | - | - | - | |
| Absolventen einer wissenschaftlichen Hochschule ohne Lehramt | männlich | 1 | - | - | 1 | - | - | - | - | - | - | |
| | weiblich | 3 | 1 | 1 | 1 | - | - | - | - | - | - | |
| Absolventen einer Fachhochschule oder Inhaber eines gleichwertigen Abschlusses ohne Lehramt | männlich | - | - | - | - | - | - | - | - | - | - | |
| | weiblich | 2 | - | - | - | 1 | 1 | - | - | - | - | |
| Meister oder Techniker ohne Lehramt | männlich | 109 | 2 | 24 | 17 | 14 | 13 | 22 | 13 | 4 | - | |
| | weiblich | 44 | 2 | 4 | 11 | 9 | 4 | 8 | 3 | 3 | - | |
| Sonstige Lehrkräfte ohne Lehramt | männlich | 4 | - | 1 | 1 | 1 | 1 | - | - | - | - | |
| | weiblich | 7 | - | - | 1 | 4 | 1 | 1 | - | - | - | |
| Religionslehrkräfte | männlich | 12 | - | 2 | - | 4 | 3 | 1 | 1 | 1 | - | |
| | weiblich | 6 | 1 | 1 | 1 | 1 | 1 | 1 | - | - | - | |
| Vollzeit- und teilzeitbeschäftigte Lehrkräfte insgesamt | männlich | 654 | 12 | 74 | 108 | 110 | 139 | 115 | 73 | 22 | 1 | |
| | weiblich | 321 | 27 | 26 | 72 | 81 | 52 | 42 | 13 | 8 | - | |
| | insgesamt | 975 | 39 | 100 | 180 | 191 | 191 | 157 | 86 | 30 | 1 | |
| davon an staatlichen Schulen | männlich | 27 | 1 | 1 | 1 | 9 | 6 | 5 | 2 | 2 | - | |
| | weiblich | 27 | - | 5 | 7 | 10 | 4 | 1 | - | - | - | |
| kommunalen Schulen | männlich | 46 | - | 1 | 7 | 9 | 7 | 12 | 9 | 1 | - | |
| | weiblich | 23 | 2 | 1 | 9 | 5 | 3 | 1 | 1 | 1 | - | |
| privaten Schulen | männlich | 581 | 11 | 72 | 100 | 92 | 126 | 98 | 62 | 19 | 1 | |
| | weiblich | 271 | 25 | 20 | 56 | 66 | 45 | 40 | 12 | 7 | - | |

1) Nur Lehrkräfte, die ausschl. oder überwiegend an einer Berufsschule für Behinderte tätig waren, einschl. der mit Dienstbezügen abwesender Lehrkräfte (z. B. wegen längerer Krankheit, Kur oder Mutterschutzfrist). Teilzeitbeschäftigt sind Lehrkräfte mit mindestens der Hälfte der Unterrichtspflichtzeit.